






Montage sur: LEXUS IS II (Type ALE20, GSE20, USE20)




Le filtre d'habitacle est situé à l'intérieur du véhicule, coté passager, dans le fond de la boîte à gants (1). Retirer la séparation plastique dans le sens des flèches (3 puis 4).



Retirer le couvercle du boîtier filtrant (5) en soulevant légèrement celui-ci et en tirant (voir flèche). Soulever le capot (6).



Agir sur les 2 fermoirs (7) et soulever le cadre et son élément filtrant.



Extraire le cadre et changer le filtre usagé, le filtre devra être remplacé sous les 4 ergots (8). Le remontage s'effectue dans l'ordre inverse du démontage.

FREQUENCE DE CHANGEMENT: 1FOIS PAR AN OU 15000 KMS
TEMPS DE REMPLACEMENT : 15 minutes