




## Montage sur: RANGE ROVER EVOQUE




Le filtre d'habitacle est situé à l'intérieur du véhicule, coté passager sous la boîte à gants (1).



Retirer le carter plastique (2) en tirant assez fortement



Extraire le carter souple, pour cela retirer les 3 agrafes plastiques (3).  
(voir encadré une fois démonté).




Dévisser ensuite la vis de 10 (4) et retirer le support métallique (voir encadré).

**FREQUENCE DE CHANGEMENT: 1FOIS PAR AN OU 15000 KMS**  
**TEMPS DE REMPLACEMENT : 25 à 30 minutes**

1/2




## Montage sur: RANGE ROVER EVOQUE



5 Ouvrir le boîtier filtrant en s'aidant des pattes plastique à droite sur le couvercle (voir encadré).



6 Une fois le boîtier filtrant ouvert, s'aider d'un tournevis plat pour sortir l'élément filtrant usagé.



7 Extraire l'élément filtrant et procéder à son remplacement.

Le remontage s'effectue dans l'ordre inverse du démontage.

**FREQUENCE DE CHANGEMENT: 1FOIS PAR AN OU 15000 KMS**  
**TEMPS DE REMPLACEMENT : 25 à 30 minutes**

2/2