





## Montage sur: RENAULT ESPACE III




Les 2 éléments filtrants sont situés sous le capot moteur de chaque côté du pare brise au niveau des rétroviseurs extérieurs. (1)  
Ouvrir le capot moteur.



Repérer à gauche le cache en feutre, dévisser les 2 écrous plastiques (2).



A droite il est nécessaire de démonter le moteur d'essuie-glace pour accéder à la trappe. Le moteur est fixé par 6 vis (2 pour les articulations-(3)), 2 derrière et 2 devant. Dévisser ensuite les 2 écrous plastiques pour retirer le cache en feutre.



Ensuite, le démontage est identique pour les 2 cotés, dévisser les 4 vis T30 qui fixe la plaque métallique (4). Extraire le filtre (voir encadré). Répéter la même opération sur le coté gauche. Le remontage s'effectue dans l'ordre inverse du démontage.

**FREQUENCE DE CHANGEMENT: 1FOIS PAR AN OU 15000 KMS**  
**TEMPS DE REMPLACEMENT : 20 minutes**