






## Montage sur: RENAULT KANGOO Sans Climatisation



1  
L'élément filtrant est situé sous le capot moteur côté passager. Ouvrir le capot moteur. Repérer le boîtier du filtre d'habitacle sur la baie du pare brise (voir flèche 1).



2  
Retirer la grille plastique du conduit d'aération en tirant sur les 2 languettes prévues à cet effet (voir flèche 2).



3  
Retirer le cache plastique en le dégrafant de son support (voir flèche 3).



4  
Retirer l'élément filtrant usagé en dévissant l'écrou papillon (voir flèche 4). Le remontage s'effectue dans l'ordre inverse du démontage.

**FREQUENCE DE CHANGEMENT: 1FOIS PAR AN OU 15000 KMS**  
**TEMPS DE REMPLACEMENT : 15 minutes**