





Montage sur: NISSAN QASHQAI II (Restylé)




Le filtre d'habitacle est situé à l'intérieur du véhicule, coté conducteur derrière la console centrale (1).



Dégrafer le flanc de la console centrale (2) en tirant fortement à la base (3).



Dégager par le dessous le couvercle du boîtier filtrant (4) et le retirer totalement (il est nécessaire d'appuyer sur la pédale d'accélérateur pour dégager ce couvercle). Attention, il y a une encoche dans sa partie supérieure.



Dévisser les 2 vis de 8 mm (5) afin de dégager le boîtier électronique (voir encadré) sans le débrancher et extraire le filtre usagé. Le remontage s'effectue dans l'ordre inverse du démontage.

FREQUENCE DE CHANGEMENT: 1FOIS PAR AN OU 15000 KMS
TEMPS DE REMPLACEMENT : 30 minutes