






Montage sur: FIAT MAREA



L'élément filtrant est situé sous le capot moteur en dessous de la baie du pare brise coté passager
-Ouvrir le capot moteur
-Repérer le logement du filtre d'habitacle (voir flèche 1)



Dégrafer le cache plastique sous l'essuie glace coté passager (voir flèche 2)



Extraire l'élément filtrant usagé en le tirant vers le haut en basculant les 2 petites languettes (voir flèche 3)
Le remontage s'effectue dans l'ordre inverse du démontage

FREQUENCE DE CHANGEMENT: 1FOIS PAR AN OU 15000 KMS
TEMPS DE REMPLACEMENT : 5 minutes