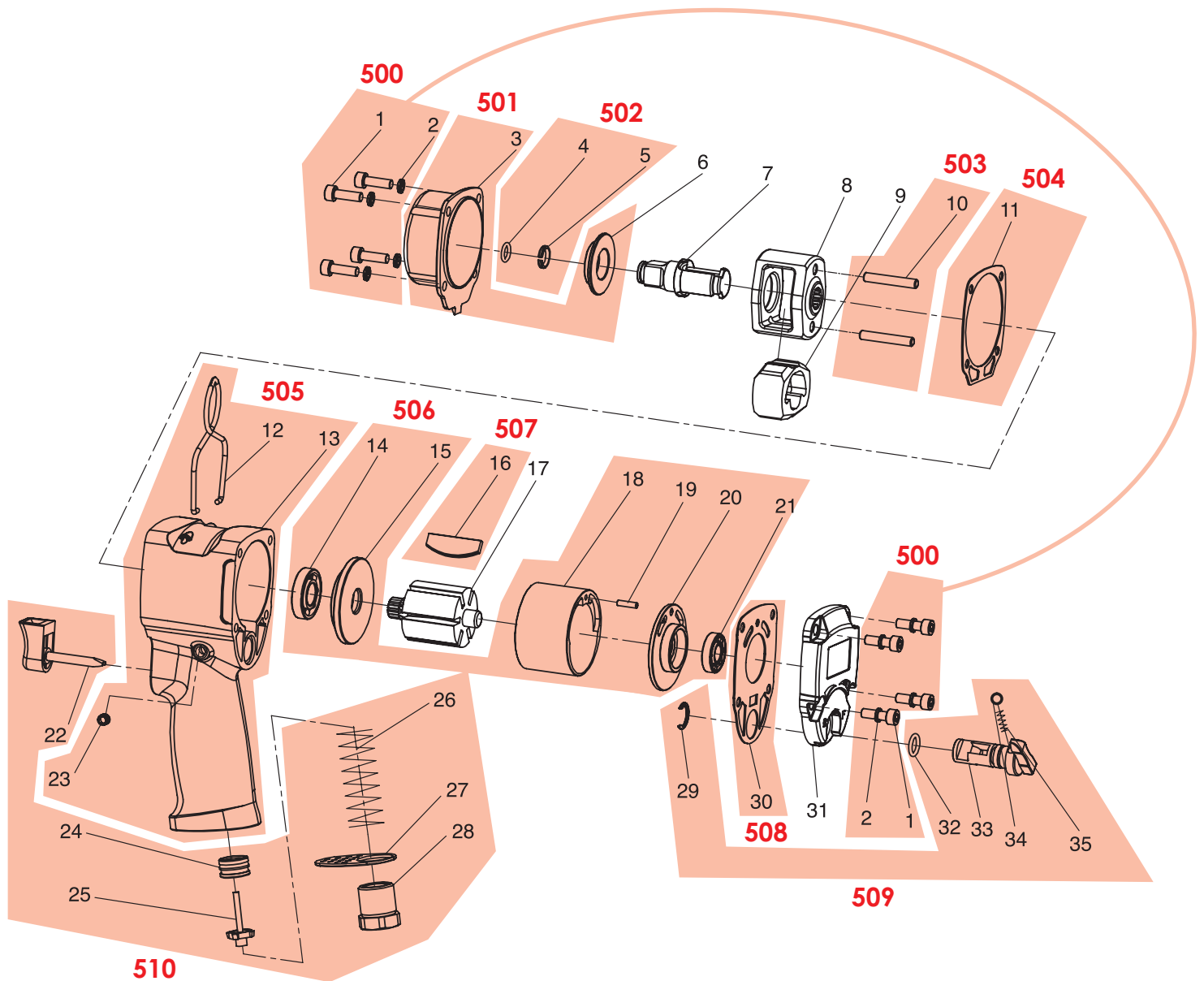


# Ersatzteile V5671






[www.vigor-equipment.com](http://www.vigor-equipment.com)

VIGOR GmbH | Am Langen Siepen 13-15 | 42857 Remscheid | GERMANY

Zur Bestellung und für Rückfragen wenden Sie sich bitte an unsere Service-Abteilung.

+49 (0) 21 91/7 92 355 • FAX +49 (0) 21 91/7 92 523 • [e-mail info@vigor-equipment.com](mailto:info@vigor-equipment.com)

Set	VIGOR No.	 Position und Bezeichnung	 Position and Name	
7	V5671-01	Vierkant Inhalt: 4, 5, 7	Anvil Contents: 4, 5, 7	3
8	V5671-02	Schlagwerkkorb	Hammer Frame	1
9	V5671-03	Jumbo-Hammer	Jumbo Hammer	1
17	V5671-04	Rotor	Rotor	1
31	V5671-05	Hinteres Gehäuse	Rear Housing	1
500	V5671-06	Gehäuseschraube Inhalt: 1 (8x), 2 (8x)	Bolt Contents: 1 (8x), 2 (8x)	16
501	V5671-07	Vorderes Gehäuse Inhalt: 3, 6	Front Housing Contents: 3, 6	2
502	V5671-08	Ring Satz Inhalt: 4, 5	Ring Set Contents: 4, 5	2
503	V5671-09	Stift Inhalt: 10 (2x)	Hammer Pin Contents: 10 (2x)	2
504	V5671-010	Vordere Gehäusedichtung Inhalt: 11 (10x)	Front Housing Gasket Contents: 11 (10x)	10
505	V5671-011	Gehäuse mit Haken Inhalt: 12, 13, 23	Housing, with Hook Contents: 12, 13, 23	3
506	V5671-012	Zylindereinheit komplett Inhalt: 14, 15, 18, 19, 20, 21	Cylinder Unit, complete Contents: 14, 15, 18, 19, 20, 21	6
507	V5671-013	Lamellen Inhalt: 16 (6x)	Blades Contents: 16 (6x)	6
508	V5671-014	Hinterere Gehäusedichtung Inhalt: 30 (10x)	Rear Housing Gasket Contents: 30 (10x)	10
509	V5671-015	Umschlatter Inhalt: 29, 32, 33, 34, 35	Reverse lever Contents: 29, 32, 33, 34, 35	5
510	V5671-016	Luffeinlass Inhalt: 22, 24, 25, 26, 27, 28	Air Inlet Contents: 22, 24, 25, 26, 27, 28	6