




DONNEES TECHNIQUES

Longueur [mm]	593
Nb de cannelures CR	21
	pour véhicule sans système antiblocage
Ø épaulement CR [mm]	54
Ø bol CR [mm]	84
Nb de cannelures CB	24
Ø bol CB [mm]	66
Ø épaulement CB [mm]	40

PHOTOS




DOCUMENTS

- BT-100** Conseils de montage des cardans
- BT-104** Soufflets et Triaxes FIAT
- BT-105** Soufflets et Triaxes SEAT
- BT-131** Refus des carcasses transmissions

APPLICATIONS

CITROËN		
C15 (VD-_) - 1.1	48 ch	07.1987 > 12.1996
	54 ch	11.1988 > 07.1996
C15 (VD-_) - 1.3	64 ch	07.1987 > 05.1988
C15 (VD-_) - 1.8 D	60 ch	07.1986 > 12.2000
C15 (VD-_) - 1.9 D	60 ch	12.2000 > 12.2005
C15 Break - 1.4	60 ch	05.1987 > 10.1992
C15 Break - 1.8 D	60 ch	04.1987 > 08.2000
VISA - 16 GTI	103 ch	01.1985 > 06.1986
	113 ch	06.1986 > 03.1991
VISA - 17 D	60 ch	04.1984 > 03.1991

PEUGEOT		
205 Fourgonnette - 1.7 Diesel	60 ch	03.1994 >
205 (83-87) (741A/C) - 1.6 GTI	103 ch	12.1984 > 10.1987
205 (86-94) Cabriolet (741B, 20D) - 1.6 CTI	103 ch	04.1986 > 10.1990
205 (87-98) (20A/C) - 1.6 GTI	103 ch	10.1987 > 12.1989
	116 ch	10.1987 > 12.1989
205 (87-98) (20A/C) - 1.7 TD	78 ch	01.1990 > 09.1998
205 (87-98) (20A/C) - 1.9 Diesel	64 ch	10.1987 > 09.1998

 Avant montage, comparez la pièce reçue à celle d'origine afin de vérifier que la bonne pièce a été choisie et peut être montée sur le véhicule. Le non-respect de cette consigne ou des instructions de montage annule la garantie.