



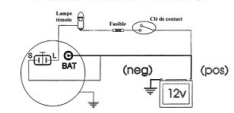
## DONNEES TECHNIQUES

Courant de charge [A]	65
Type de réseau de bord	pour véhicules 12V
Type de poulie	V
Pince	M6 B+
Connectique	PLUG300

## PHOTOS



### BULLETIN TECHNIQUE TB-07

- La sortie "L" doit recevoir du courant. Dans le pupage des véhicules, ce courant provient de la petite lampe témoin au tableau de bord.  
Le montage de courant à la sortie "L" doit privilégier ce qui suit:  
- Aucun charge, fil électrique simple ou allumage.  
- Charge OR, mais la lampe témoin reste allumée.  
- Pas de charge sans, sauf si le moteur avant du moteur de charge.  
La lampe témoin peut s'allumer quand l'alternateur commence à charger.  

- La sortie "R" doit recevoir du courant de la batterie. La batterie fournit instantanément le courant qui sera transformé.  
De même, de courant à cette borne peut privilégier ce qui suit:  
- Surcharge ou charge A/S.
- La sortie "M6" doit recevoir du courant de la batterie. Cette borne fournit instantanément le courant qui sera présent dans tous les cas, que le fil de courant soit polarisé sur "OR" ou "S". Le montage de courant à cette borne peut varier ce qui suit:  
- Aucun charge, la lampe témoin est allumée.  
- Charge OR, mais la lampe témoin reste allumée.  
- Pas de charge sans, sauf si le moteur avant du moteur de charge.  
- Surcharge possible si fil de courant.
- Le pupage des problèmes de l'alternateur sont causés par des batteries défectueuses ou mal réglées. Des courants trop élevés, une mauvaise mise, des fil commutés ou encore, un mauvais contact dans le connecteur, peuvent être la cause de ces problèmes (à identifier).  
Contrôlez ces situations afin d'éviter de nouveaux problèmes!



Bornes	
L	Trio (Lamp)
S	Sense (+)

## DOCUMENTS

BT-130 Refus des carcasses alternateurs/démarrateurs

## APPLICATIONS

<b>MITSUBISHI</b>		
GALANT (84-87) (E1_A) - 1.8 Turbo-D (E14A)	82 ch	06.1984 > 12.1987
GALANT (87-92) (E3_A) - 1.8 Turbo-D (E34A)	75 ch	11.1988 > 10.1992
GALANT (87-92) 3 volumes (E3_A) - 1.8 Turbo-D (E34A)	75 ch	12.1987 > 10.1992
SPACE WAGON (D0_V/W) - 1.8 TD (D09W)	75 ch	06.1986 > 04.1991

 Avant montage, comparez la pièce reçue à celle d'origine afin de vérifier que la bonne pièce a été choisie et peut être montée sur le véhicule. Le non-respect de cette consigne ou des instructions de montage annule la garantie.