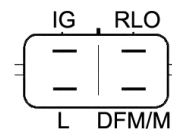



DONNEES TECHNIQUES

Courant de charge [A]	130
Type de réseau de bord	pour véhicules 12V
Type de poulie	PVR7F
Poulie Ø [mm]	58
Pince	M6 B+
Connectique	PLUG725

PHOTOS




Bomes	
IG	Ignition
RLO	Temp.
L	Lamp
DFM/M	Feedback (Field)

DOCUMENTS

BT-130 Refus des carcasses alternateurs/démarrateurs

APPLICATIONS

LEXUS		
IS (2006-) (_E2_) - 220d (ALE20)	177 ch	10.2005 >
TOYOTA		
AVENSIS (2008-) 3 volumes (T27) - 2.0 D-4D	126 ch	02.2009 >
AVENSIS (2008-) 3 volumes (T27) - 2.2 D-4D	150 ch	02.2009 >
	177 ch	02.2009 >
AVENSIS (2008-) Break (T27) - 2.0 D-4D	126 ch	02.2009 >
AVENSIS (2008-) Break (T27) - 2.2 D-4D	150 ch	02.2009 >
RAV4 (05-12) (XA3_) - 2.2 D-4D	136 ch	03.2006 >
	150 ch	12.2008 >
RAV4 (05-12) (XA3_) - 2.2 D-CAT	177 ch	03.2006 >
RAV4 (05-12) (XA3_) - 2.2 D-4D	150 ch	12.2008 >
VERSO (_ZGR2_) - 2.0 D-4D	126 ch	04.2009 >
VERSO (_ZGR2_) - 2.2 D-4D	150 ch	04.2009 >

 Avant montage, comparez la pièce reçue à celle d'origine afin de vérifier que la bonne pièce a été choisie et peut être montée sur le véhicule. Le non-respect de cette consigne ou des instructions de montage annule la garantie.