





DONNEES TECHNIQUES

Type de réseau de bord	pour véhicules 12V
Puissance nominale [kW]	2.5
Nombre de dents	10T
Direction de rotation	rotation CW
Nombre de taraudages	1
Nombre de trous de fixation	3
Connectique	SOL60

PHOTOS



BULLETIN TECHNIQUE TB-04

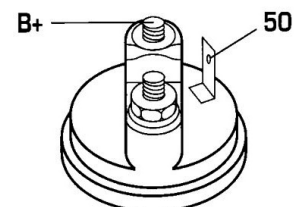
ATTENTION, !! BAGUE DE CENTRAGE !!

Ce démarreur doit être installé impérativement avec 1 bague de centrage.

Vérifiez sa position sur l'ancien démarreur au moment du démontage.

Il se peut aussi qu'elle reste collée dans le carter du bloc moteur.

IL NE FAUT SURTOUT PAS TENTER D'INSTALLER LE DEMARREUR AVEC 2 BAGUES



DOCUMENTS


BT-130 Refus des carcasses alternateurs/démarrateurs

APPLICATIONS

FIAT		
CROMA (85-96) (154) - 2500 TDE	105 ch	12.1991 > 08.1996

JEEP		
CHEROKEE (84-01) (XJ) - 2.1 TD 4x4	87 ch	10.1984 >

RENAULT		
18 (134_) - 2.1 Diesel (1344)	67 ch	11.1981 > 07.1986
18 (134_) - 2.1 TD	88 ch	11.1981 > 07.1986
18 Break (135_) - 2.1 Diesel (1354)	67 ch	11.1980 > 07.1986
18 Société - 2.1 Diesel	67 ch	11.1981 > 07.1986
20 (127_) - 2.1 Diesel (1276)	64 ch	10.1980 > 12.1983
20 (127_) - 2.1 TD	86 ch	01.1982 > 12.1983
21 Nevada Société (S48_) - 2.1 D	67 ch	06.1986 > 08.1994
30 (127_) - 2.1 Turbo-D (1270)	86 ch	02.1982 > 03.1986
TRAFIC (80-90) Bus (T5, T6, T7) - 2.1 D	58 ch	03.1980 > 04.1989
TRAFIC (80-90) Camionnette (T1, T3, T4) - 2.1 D	58 ch	09.1980 > 04.1989
TRAFIC (80-90) plateau (P6) - 2.1 D	58 ch	03.1980 > 04.1989
TRAFIC (89-01) Bus (TXW) - 2.1 D	58 ch	05.1989 > 06.1994
	64 ch	06.1994 > 10.1997
TRAFIC (89-01) Camionnette (TXX) - 2.1 D	64 ch	06.1994 > 10.1997
TRAFIC (89-01) plateau (PXX) - 2.1 D [RWD]	64 ch	06.1994 > 10.1997

 Avant montage, comparez la pièce reçue à celle d'origine afin de vérifier que la bonne pièce a été choisie et peut être montée sur le véhicule. Le non-respect de cette consigne ou des instructions de montage annule la garantie.