

DONNEES TECHNIQUES

Type de réseau de bord	pour véhicules 12V
Puissance nominale [kW]	1.7
Nombre de dents	11T
Direction de rotation	rotation CW
Réducteur	Avec réducteur (G/R) intégré
Nombre de taraudages	3
Nombre de trous de fixation	3
Connectique	SOL81

PHOTOS



BULLETIN TECHNIQUE TB-04

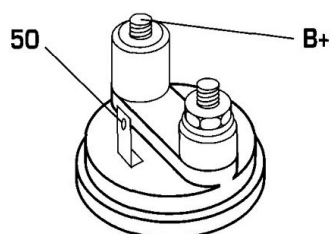

ATTENTION, !! BAGUE DE CENTRAGE !!

Ce démarreur doit être installé impérativement avec 1 bague de centrage.

Vérifiez sa position sur l'ancien démarreur au moment du démontage.

Il se peut aussi qu'elle reste collée dans le carter du bloc moteur.

IL NE FAUT SURTOUT PAS TENTER D'INSTALLER LE DEMARREUR AVEC 2 BAGUES




DOCUMENTS

BT-130 Refus des carcasses alternateurs/démarreurs

APPLICATIONS

RENAULT		
19 (88-92) (B/C53_) - 1.9 D (B534, C534, B53J, C53J)	64 ch	09.1988 > 04.1992
19 (88-92) Chamade (L53_) - 1.9 D (L534, L53J)	64 ch	10.1989 > 04.1992
19 (88-92) Société (S53_) - 1.9 D	65 ch	01.1988 > 12.1992
19 (92-02) (B/C53_) - 1.9 D (B53J, C53J)	64 ch	04.1992 > 12.1995
19 (92-02) Chamade (L53_) - 1.9 D (L53J)	64 ch	04.1992 > 12.1995
19 (92-02) Société (S53_) - 1.9 D	65 ch	03.1992 > 12.1995
MEGANE (95-02) (BA0/1_) - 1.9 D Eco (BA0U, SA0U, BA0A)	64 ch	01.1996 >
MEGANE (95-02) Classic (LA0/1_) - 1.9 D (LA0A, LA0U)	64 ch	09.1996 >
MEGANE (95-03) Scenic (JA0/1_) - 1.9 D (JA0J)	64 ch	03.1997 > 09.1999

 Avant montage, comparez la pièce reçue à celle d'origine afin de vérifier que la bonne pièce a été choisie et peut être montée sur le véhicule. Le non-respect de cette consigne ou des instructions de montage annule la garantie.