

DONNEES TECHNIQUES

Type de réseau de bord	pour véhicules 12V
Puissance nominale [kW]	0.7
Nombre de dents	9T
Direction de rotation	rotation CCW
Nombre de trous de fixation	2
Connectique	SOL55

PHOTOS



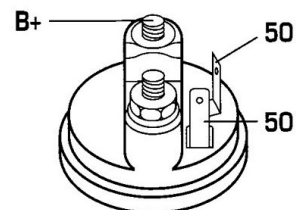

BULLETIN TECHNIQUE TB-03

ATTENTION!

Avant de monter ce démarreur, veuillez D'ABORD monter la nouvelle bague dans le bloc moteur.

ATTENTION!

Before installing this startermotor, FIRST fit the new bushing in the motor housing.




DOCUMENTS

BT-130 Refus des carcasses alternateurs/démarrateurs

APPLICATIONS

PORSCHE		
914 - 1.7	80 ch	01.1969 > 12.1973
914 - 1.8	86 ch	08.1973 > 02.1976
VOLKSWAGEN		
181 - 1.5	44 ch	09.1969 > 07.1970
181 - 1.6	44 ch	08.1970 > 03.1973
	48 ch	03.1973 > 02.1979
411,412 - 1.7	68 ch	07.1968 > 08.1973
	80 ch	09.1969 > 08.1973
1500,1600 (31) - 1.6	54 ch	08.1965 > 07.1973
1500,1600 (31) - 1.6 TL	54 ch	08.1965 > 07.1973
1500,1600 3/5 portes (31) - 1.5 L	45 ch	07.1968 > 07.1973
1500,1600 3/5 portes (31) - 1.6 TL	54 ch	08.1965 > 07.1973
KAEFER - 1200 1.2 (11)	34 ch	01.1960 > 12.1985
KAEFER - 1300 1.3	37 ch	08.1965 > 07.1970
KAEFER - 1300 1.3 (11)	40 ch	01.1965 > 07.1970
	44 ch	01.1970 > 01.1973
KAEFER - 1302 1.2 (11)	34 ch	08.1969 > 08.1972
KAEFER - 1302 1.3 (11)	44 ch	08.1970 > 08.1972
KAEFER - 1302 1.6 (11)	50 ch	01.1970 > 08.1972
KAEFER - 1303 1.2 (13)	34 ch	07.1972 > 02.1976
KAEFER - 1303 LS,S 1.6 (13)	50 ch	08.1972 > 12.1979
KAEFER - 1500 1.5 (11)	44 ch	08.1966 > 11.1973
KAEFER - 1600 (Mexico)	46 ch	05.1973 > 09.1992
KAEFER - 1600 i (Mexico)	46 ch	10.1992 > 07.2003
KAEFER Cabriolet (15) - 1302 1.6	46 ch	08.1970 > 07.1974
KAEFER Cabriolet (15) - 1303 1.2	34 ch	04.1975 > 12.1979
KAEFER Cabriolet (15) - 1500 1.5	44 ch	01.1966 > 12.1970
KARMANN GHIA Cabriolet (14, 34) - 1500	45 ch	01.1966 > 12.1969
TRANSPORTER (50-68) T1 Camionnette (21, 23) - 1.6	48 ch	08.1964 > 12.1968
TRANSPORTER (50-68) T1 plateau (26) - 1.6	48 ch	08.1964 > 12.1968
TRANSPORTER (67-79) T2 Bus - 1.6	47 ch	08.1967 > 07.1970
TRANSPORTER (67-79) T2 Bus - 1.7	66 ch	08.1971 > 10.1973
TRANSPORTER (67-79) T2 Bus - 1.8	68 ch	11.1973 > 07.1975
TRANSPORTER (67-79) T2 Camionnette - 1.7	67 ch	08.1971 > 12.1973
TRANSPORTER (67-79) T2 Camionnette - 1.8	68 ch	11.1973 > 07.1975
TRANSPORTER (67-79) T2 plateau - 1.6	50 ch	08.1968 > 07.1979

 Avant montage, comparez la pièce reçue à celle d'origine afin de vérifier que la bonne pièce a été choisie et peut être montée sur le véhicule. Le non-respect de cette consigne ou des instructions de montage annule la garantie.