



## DONNEES TECHNIQUES

Type de réseau de bord	<b>pour véhicules 12V</b>
Puissance nominale [kW]	<b>1.9</b>
Nombre de dents	<b>11T</b>
Direction de rotation	<b>rotation CW</b>
Nombre de taraudages	<b>3</b>
Nombre de trous de fixation	<b>3</b>
Connectique	<b>SOL30</b>

## PHOTOS



### BULLETIN TECHNIQUE TB-04

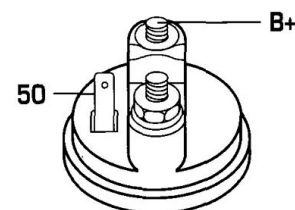
#### ATTENTION, !! BAGUE DE CENTRAGE !!

Ce démarreur doit être installé impérativement avec 1 bague de centrage.

Vérifiez sa position sur l'ancien démarreur au moment du démontage.

Il se peut aussi qu'elle reste collée dans le carter du bloc moteur.

**IL NE FAUT SURTOUT PAS TENTER D'INSTALLER LE DEMARREUR AVEC 2 BAGUES**




## DOCUMENTS

**BT-130 Refus des carcasses alternateurs/démarrateurs**

## APPLICATIONS

<b>RENAULT</b>		
SUPER 5 (B/C40_) - 1.6 D (B404, C404)	55 ch	08.1985 > 12.1996
SUPER 5 Société (S40_) - 1.6 D (S404)	54 ch	10.1984 > 12.1996
9 (L42_) - 1.6 D (L424)	55 ch	10.1982 > 12.1988
11 (B/C37_) - 1.6 D (B374, C374)	55 ch	08.1983 > 12.1988
11 Société (S37_) - 1.6 D (S374)	55 ch	08.1983 > 12.1988
CLIO (90-98) (_57_) - 1.9 D	65 ch	05.1996 > 02.1998
CLIO (90-98) (_57_) - 1.9 D (_576, _57L)	64 ch	01.1991 > 09.1998
CLIO (91-98) Société (S57_) - 1.9 D	65 ch	01.1991 > 09.1998
CLIO (98-10) (BB_, CB_) - 1.9 D (BB0E, CB0E)	64 ch	09.1998 > 05.2005
CLIO (98-06) Camionnette (SB_) - 1.9 D (SB0E)	64 ch	09.1998 >
<b>VOLVO</b>		
340-360 (343, 345) - 1.6 Diesel	54 ch	08.1984 > 07.1991
340-360 3 volumes (344) - 1.6 Diesel	54 ch	08.1984 > 07.1991

 Avant montage, comparez la pièce reçue à celle d'origine afin de vérifier que la bonne pièce a été choisie et peut être montée sur le véhicule. Le non-respect de cette consigne ou des instructions de montage annule la garantie.