

DONNEES TECHNIQUES

Type de réseau de bord	pour véhicules 12V
Puissance nominale [kW]	1.2
Nombre de dents	9T
Direction de rotation	rotation CW
Nombre de taraudages	3
Nombre de trous de fixation	3
Connectique	SOL65

PHOTOS



BULLETIN TECHNIQUE TB-04

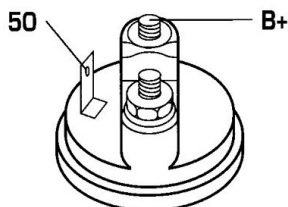

ATTENTION, !! BAGUE DE CENTRAGE !!

Ce démarreur doit être installé impérativement avec 1 bague de centrage.

Vérifiez sa position sur l'ancien démarreur au moment du démontage.

Il se peut aussi qu'elle reste collée dans le carter du bloc moteur.

IL NE FAUT SURTOUT PAS TENTER D'INSTALLER LE DEMARREUR AVEC 2 BAGUES




DOCUMENTS

BT-130 Refus des carcasses alternateurs/démarrateurs

APPLICATIONS

CITROËN		
CX (74-85) (MA) - 2000	106 ch	06.1979 > 08.1985
CX (74-85) Break (MA) - 2000	106 ch	06.1979 > 08.1985
CX (85-92) - 20 RE	106 ch	08.1985 > 12.1992
CX (85-92) - 22 TRS	114 ch	07.1985 > 12.1992
	115 ch	07.1985 > 07.1989
CX (85-92) Break - 20	106 ch	08.1985 > 08.1986
CX (85-92) Break - 22 TRS	114 ch	07.1985 > 12.1992
	115 ch	07.1985 > 07.1989
PEUGEOT		
505 (551A) - 2.0 TI,STI	110 ch	08.1979 > 10.1986
505 (551A) - 2.2	114 ch	03.1986 > 12.1993
	116 ch	05.1981 > 10.1984
505 (551A) - 2.2 GTI	122 ch	08.1983 > 12.1993
	130 ch	08.1983 > 12.1993
505 Break (551D) - 2.2	114 ch	01.1986 > 12.1993
505 Break (551D) - 2.2 GTI	122 ch	09.1985 > 12.1986
RENAULT		
18 (134_) - 1.6 (1341)	73 ch	04.1982 > 07.1986
18 (134_) - 2.2 i	103 ch	06.1984 > 07.1986
18 Break (135_) - 2.0 (1353)	105 ch	10.1981 > 07.1986
18 Break (135_) - 2.0 Allroad 4x4	104 ch	05.1983 > 12.1986
20 (127_) - 2.2 (1279)	116 ch	10.1980 > 12.1983
21 (B48_) - 2.0 (B48R, B48Y)	135 ch	02.1990 > 10.1992
21 (B48_) - 2.0 4x4 (B48R, B48Y)	135 ch	09.1990 > 10.1992
21 (B48_) - 2.2 4x4 (B48K)	107 ch	07.1990 > 06.1994
21 3 volumes (L48_) - 2.0	103 ch	04.1988 > 06.1989
	106 ch	05.1991 > 10.1993
	117 ch	04.1986 > 06.1989
21 3 volumes (L48_) - 2.0 (L483)	116 ch	03.1986 > 12.1988
21 3 volumes (L48_) - 2.0 (L489)	102 ch	03.1986 > 10.1993
21 3 volumes (L48_) - 2.0 (L48C)	120 ch	03.1986 > 12.1993
21 3 volumes (L48_) - 2.0 (L48R)	135 ch	02.1990 > 06.1994
21 3 volumes (L48_) - 2.0 4x4 (L48R)	135 ch	12.1989 > 02.1994
21 3 volumes (L48_) - 2.0 Turbo 4x4	175 ch	08.1989 > 10.1993
21 3 volumes (L48_) - 2.0 Turbo 4x4 (L48L)	162 ch	02.1990 > 10.1992
21 3 volumes (L48_) - 2.2 4x4 (L48K)	107 ch	07.1990 > 02.1994
21 Break (K48_) - 2.0	102 ch	06.1991 > 05.1993
	117 ch	07.1989 > 06.1992
21 Break (K48_) - 2.0 (K483)	116 ch	06.1986 > 12.1988
21 Break (K48_) - 2.0 (K48R)	135 ch	06.1990 > 02.1994
21 Break (K48_) - 2.2 4x4 (K48K)	107 ch	06.1986 > 12.1993
25 (B29_) - 2.0	120 ch	03.1987 > 12.1993
25 (B29_) - 2.0 (B297)	101 ch	04.1984 > 12.1992
25 (B29_) - 2.0 12V	140 ch	06.1988 > 12.1993
25 (B29_) - 2.0 12V (B294)	135 ch	06.1989 > 12.1992
25 (B29_) - 2.2 (B29)	103 ch	11.1985 > 03.1989
SPACE (84-91) (J11_) - 2.0 (J112, S112)	101 ch	01.1988 > 12.1990

RENAULT		
(suite) ESPACE (84-91) (J11_) - 2.0 (J112, S112)	109 ch	07.1984 > 12.1990
ESPACE (84-91) (J11_) - 2.0 i (J116)	118 ch	01.1989 > 12.1990
ESPACE (84-91) (J11_) - 2.0 i Quadra (J116)	118 ch	03.1988 > 12.1992
ESPACE (84-91) (J11_) - 2.2 (J117)	108 ch	07.1986 > 12.1990
ESPACE (84-91) (J11_) - 2.2 Quadra	110 ch	06.1987 > 12.1987
ESPACE (84-91) (J11_) - 2.2 Quadra (J117)	108 ch	01.1988 > 12.1990
ESPACE (91-97) (J/S63_) - 2.0 (J636)	103 ch	01.1991 > 10.1996
ESPACE (91-97) (J/S63_) - 2.2 (J637, S637, J63G)	108 ch	01.1991 > 10.1996
ESPACE (91-97) (J/S63_) - 2.2 4x4 (J637, S637, J63G)	108 ch	03.1991 > 12.1996
FUEGO (136_) - 2.0 TX/GTX (1363)	110 ch	10.1980 > 10.1985
MASTER (80-98) Bus (T_) - 2.0	82 ch	06.1985 > 10.1989
MASTER (80-98) Bus (T_) - 28-35 2.0	79 ch	10.1986 > 07.1998
	80 ch	08.1980 > 09.1986
MASTER (80-98) Camionnette (T_) - 2.0	82 ch	06.1985 > 10.1989
MASTER (80-98) Camionnette (T_) - 28-35 2.0	79 ch	10.1986 > 07.1998
	80 ch	08.1980 > 10.1986
MASTER (80-98) plateau (P_) - 2.0	80 ch	07.1980 > 06.1985
	82 ch	11.1989 > 07.1993
	82 ch	11.1989 > 12.1995
MASTER (80-98) plateau (P_) - 28-35 2.0	79 ch	10.1986 > 07.1998
	80 ch	10.1982 > 09.1986
TRAFIC (80-90) Bus (T5, T6, T7) - 2.0	80 ch	06.1986 > 04.1989
TRAFIC (80-90) Bus (T5, T6, T7) - 2.0 4x4	80 ch	06.1986 > 04.1989
TRAFIC (80-90) Camionnette (T1, T3, T4) - 2.0	80 ch	06.1986 > 04.1989
TRAFIC (80-90) Camionnette (T1, T3, T4) - 2.0 4x4	80 ch	06.1986 > 04.1989
TRAFIC (80-90) plateau (P6) - 2.0	80 ch	03.1980 > 04.1989
	86 ch	03.1980 > 12.1986
TRAFIC (80-90) plateau (P6) - 2.0 4x4	82 ch	05.1985 > 02.1989
TRAFIC (89-01) Bus (TXW) - 2.0	80 ch	05.1989 > 08.1990
TRAFIC (89-01) Bus (TXW) - 2.2	95 ch	05.1989 > 06.1994
TRAFIC (89-01) Bus (TXW) - 2.2 4x4	95 ch	05.1989 > 06.1994
TRAFIC (89-01) Camionnette (TXX) - 2.0	80 ch	05.1989 > 08.1990
TRAFIC (89-01) Camionnette (TXX) - 2.2	95 ch	05.1989 > 06.1994
	101 ch	06.1994 > 10.1997
TRAFIC (89-01) Camionnette (TXX) - 2.2 4x4	95 ch	05.1989 > 06.1994
	101 ch	06.1994 > 10.1997
TRAFIC (89-01) plateau (PXX) - 2.0 [RWD]	80 ch	05.1989 > 10.1997

 Avant montage, comparez la pièce reçue à celle d'origine afin de vérifier que la bonne pièce a été choisie et peut être montée sur le véhicule. Le non-respect de cette consigne ou des instructions de montage annule la garantie.