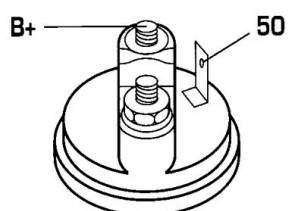



## DONNEES TECHNIQUES

Type de réseau de bord	<b>pour véhicules 12V</b>
Puissance nominale [kW]	<b>2.8</b>
Nombre de dents	<b>10T</b>
Direction de rotation	<b>rotation CW</b>
Nombre de trous de fixation	<b>3</b>
Connectique	<b>SOL60</b>

## PHOTOS



## DOCUMENTS

BT-130 Refus des carcasses alternateurs/démarrateurs

## APPLICATIONS

### FIAT-ALLIS

345B - Tous modèles		01.1972 > 12.1980
---------------------	--	-------------------

### HYDREMA

805 - Tous modèles		01.1981 > 12.1990
806 - Tous modèles		
807 - Tous modèles		
808 - Tous modèles		
906 - Tous modèles		
908 - Tous modèles		

### MASSEY FERGUSON


300 series - 399		01.1990 > 12.1996
1000 series - 1200		01.1973 > 12.1980
3000 series - 3085		01.1992 > 12.1993
3000 series - 3095		01.1990 > 12.1994
3000 series - 3115		01.1990 > 12.1992
3000 series - 3120		01.1993 > 12.1994
3000 series - 3125		01.1990 > 12.1993
3000 series - 3635		01.1992 > 12.1994
3000 series - 3645		01.1990 > 12.1994
3000 series - 3655		01.1990 > 12.1994
3000 series - 3670		01.1991 > 12.1994
3000 series - 3680		01.1989 > 12.1991
3000 series - 3690		01.1991 > 12.1994
8000 series - 8240		01.1999 >
8000 series - 8250		01.1999 >
8000 series - 8260		01.1999 >
8000 series - 8270		01.1999 >
8000 series - 8280		01.1999 >

### TEREX

359 Telescopic Loader - Tous modèles		
--------------------------------------	--	--

### VALTRA

Différents modèles - 8100		01.1991 > 12.1995
Différents modèles - 8300		01.1990 > 12.1993
Différents modèles - 8600		01.1990 > 12.1993

 Avant montage, comparez la pièce reçue à celle d'origine afin de vérifier que la bonne pièce a été choisie et peut être montée sur le véhicule. Le non-respect de cette consigne ou des instructions de montage annule la garantie.