

DONNEES TECHNIQUES

Type de réseau de bord	pour véhicules 12V
Puissance nominale [kW]	1.7
Nombre de dents	10T
Direction de rotation	rotation CCW
Réducteur	Avec réducteur (G/R) intégré
Nombre de trous de fixation	2
Connectique	SOL05

PHOTOS




BULLETIN TECHNIQUE TB-03

ATTENTION!

Avant de monter ce démarreur, veuillez D'ABORD monter la nouvelle bague dans le bloc moteur.

ATTENTION!

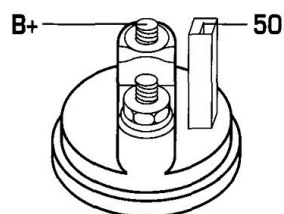
Before installing this startermotor, FIRST fit the new bushing in the motor housing.



BULLETIN TECHNIQUE TB-05

Ce démarreur n'utilise pas de bobinage en cuivre ou en aluminium, mais utilise des aimants ferreux permanents. Si vous traitez ce démarreur brutalement (chute ou coup de marteau sur le démarreur ou le solénoïde), les aimants se fissureront ou casseront. Ceci entraînant la destruction du démarreur.

This starter doesn't use field coils made from copper or aluminium, but uses ferrite permanent magnets. If you treat this starter roughlyly (e.g. drop or hit on the starter motor or solenoid with a hammer) the magnets will crack or break. Causing the starter to fail.




DOCUMENTS

BT-130 Refus des carcasses alternateurs/démarrateurs

APPLICATIONS

FORD		
GALAXY (95-00) (WGR) - 2.8 i V6	174 ch	11.1995 > 04.2000
VOLKSWAGEN		
BORA (1J2) - 2.3 V5	170 ch	10.2000 > 05.2005
BORA (1J2) - 2.3 V5 4motion	170 ch	10.2000 > 05.2005
BORA Break (1J6) - 2.3 V5	170 ch	10.2000 > 05.2005
BORA Break (1J6) - 2.3 V5 4motion	170 ch	10.2000 > 05.2005
CORRADO (53I) - 2.9 VR6	190 ch	08.1991 > 12.1995
GOLF (91-99) (1H1) - 2.8 VR6	174 ch	01.1992 > 08.1997
GOLF (91-99) (1H1) - 2.9 VR6 Syncro (1HX1)	190 ch	10.1994 > 08.1997
GOLF (91-99) Break (1H5) - 2.0	115 ch	07.1993 > 04.1999
GOLF (91-99) Break (1H5) - 2.9 VR6	190 ch	10.1994 > 04.1999
GOLF (91-99) Break (1H5) - 2.9 VR6 Syncro	190 ch	10.1994 > 04.1999
NEW BEETLE (97-11) (9C1, 1C1) - 2.3 V5	170 ch	10.2000 >
PASSAT (88-96) (3A2, 35I) - 2.8 VR6	174 ch	06.1991 > 08.1996
PASSAT (88-97) Variant (3A5, 35I) - 2.8 VR6	174 ch	06.1991 > 05.1997
PASSAT (88-97) Variant (3A5, 35I) - 2.9 VR6 Syncro	184 ch	01.1994 > 05.1997
SHARAN (95-10) (7M8, 7M9, 7M6) - 2.8 VR6	174 ch	09.1995 > 04.2000
SHARAN (95-10) (7M8, 7M9, 7M6) - 2.8 VR6 Syncro	174 ch	11.1996 > 04.2000
VENTO (92-99) (1H2) - 2.8 VR6	174 ch	01.1992 > 09.1998

 Avant montage, comparez la pièce reçue à celle d'origine afin de vérifier que la bonne pièce a été choisie et peut être montée sur le véhicule. Le non-respect de cette consigne ou des instructions de montage annule la garantie.