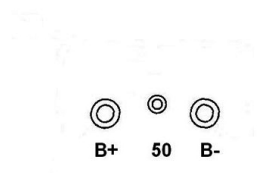



DONNEES TECHNIQUES

Type de réseau de bord	pour véhicules 24V
Puissance nominale [kW]	6.5
Nombre de dents	11T
Direction de rotation	rotation CW
Nombre de trous de fixation	3
Connectique	SOL16

PHOTOS




DOCUMENTS

BT-130 Refus des carcasses alternateurs/démarrleurs

APPLICATIONS

IVECO TRUCKS		
P/PA - 330-30 H	305 ch	01.1988 > 12.1990
	305 ch	06.1984 > 12.1990
	305 ch	06.1984 > 12.1992
	305 ch	01.1991 > 12.1992
P/PA - 330-30 HT	305 ch	01.1988 > 12.1990
	305 ch	01.1988 > 12.1990
	305 ch	01.1988 > 12.1992
	305 ch	01.1991 > 12.1992
P/PA - 330-30 HW	305 ch	01.1988 > 12.1990
	305 ch	01.1988 > 12.1990
	305 ch	01.1988 > 12.1992
	305 ch	01.1991 > 12.1992
P/PA (Cabine semi-avancée) - 330-30 N	305 ch	10.1987 > 12.1990
	305 ch	01.1991 > 12.1992
	305 ch	10.1987 > 12.1990
	305 ch	10.1987 > 12.1992
P/PA (Cabine semi-avancée) - 330-30 NW	305 ch	10.1987 > 12.1990
	305 ch	01.1991 > 12.1992
	305 ch	10.1987 > 12.1990
	305 ch	10.1987 > 12.1992

SCANIA		
2 - series - R 142 E	388 ch	05.1980 > 03.1988
2 - series - R 142 H	388 ch	05.1980 > 03.1988
	388 ch	05.1980 > 03.1988
	388 ch	05.1980 > 03.1988
	388 ch	05.1980 > 03.1988
	388 ch	05.1980 > 03.1988
	388 ch	05.1980 > 03.1988
	409 ch	05.1980 > 03.1988
	409 ch	05.1980 > 03.1988
	409 ch	05.1980 > 03.1988
	409 ch	05.1980 > 03.1988
	409 ch	05.1980 > 03.1988
	409 ch	05.1980 > 03.1988
	409 ch	05.1980 > 03.1988
	409 ch	05.1980 > 03.1988
	409 ch	05.1980 > 03.1988
	409 ch	05.1980 > 03.1988
2 - series - R 142 M	388 ch	05.1980 > 03.1988
	388 ch	05.1980 > 03.1988
	388 ch	05.1980 > 03.1988
	388 ch	05.1980 > 03.1988
2 - series - T 142 E	388 ch	05.1980 > 03.1988
3 - series - 113 M/400	401 ch	01.1993 > 12.1996
	401 ch	01.1992 > 12.1996
	401 ch	01.1992 > 12.1996

 Avant montage, comparez la pièce reçue à celle d'origine afin de vérifier que la bonne pièce a été choisie et peut être montée sur le véhicule. Le non-respect de cette consigne ou des instructions de montage annule la garantie.