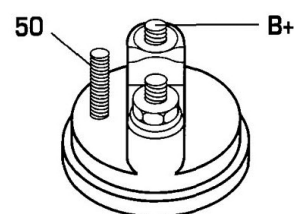



DONNEES TECHNIQUES

Type de réseau de bord	pour véhicules 12V
Puissance nominale [kW]	1.4
Nombre de dents	11T
Direction de rotation	rotation CW
Réducteur	Avec réducteur (G/R) intégré
Nombre de taraudages	2
Nombre de trous de fixation	4
Connectique	SOL67
	Trous de fixation Ø9mm
	Existe en fix Ø 10 mm 020236

PHOTOS



DOCUMENTS


	BT-143	BT 020230-020236
	BT-130	Refus des carcasses alternateurs/démarrateurs

APPLICATIONS

CITROËN		
JUMPY Camionnette (US) - 1.6 BlueHDi 115	115 ch	04.2016 >
BERLINGO (96-10) (MF) - 1.6 HDi 110	109 ch	08.2005 >
BERLINGO (96-10) (MF) - 1.6 HDi 75	75 ch	07.2005 >
BERLINGO (96-10) (MF) - 1.6 HDi 90	90 ch	07.2005 >
BERLINGO (96-10) Camionnette (M_) - 1.6 HDi 75	75 ch	07.2005 >
BERLINGO (96-10) Camionnette (M_) - 1.6 HDi 90	90 ch	07.2005 >
BERLINGO (08-18) (B9) - 1.6 BlueHDi 75	75 ch	04.2015 >
BERLINGO (08-18) (B9) - 1.6 BlueHDi 100	99 ch	12.2014 >
BERLINGO (08-18) (B9) - 1.6 HDi 75	75 ch	04.2008 >
BERLINGO (08-18) (B9) - 1.6 HDi 90	90 ch	04.2008 >
	92 ch	07.2010 >
BERLINGO (08-18) (B9) - 1.6 HDi 110	109 ch	04.2008 >
	112 ch	07.2010 >
BERLINGO (08-18) Camionnette (B9) - 1.6 BlueHDi 75	75 ch	04.2015 >
BERLINGO (08-18) Camionnette (B9) - 1.6 BlueHDi 100	99 ch	12.2014 >
BERLINGO (08-18) Camionnette (B9) - 1.6 HDi 75	75 ch	04.2008 >
BERLINGO (08-18) Camionnette (B9) - 1.6 HDi 90	90 ch	04.2008 >
	90 ch	07.2010 >
BERLINGO (08-18) Camionnette (B9) - 1.6 HDi 110	109 ch	04.2008 >
C1 (05-14) (PM_, PN_) - 1.4 HDi	54 ch	06.2005 >
C2 (JM_) - 1.6 HDi	109 ch	09.2005 >
C3 (02-10) (FC_) - 1.6 16V HDi 90	90 ch	10.2005 >
C3 (02-10) (FC_) - 1.6 16V HDi 110	109 ch	09.2005 >
C3 (09-16) (SC_) - 1.4 HDi	68 ch	11.2009 >
C3 (09-16) (SC_) - 1.6 BlueHDi 75	75 ch	04.2015 >
C3 (09-17) Picasso - 1.6 BlueHDi 100	99 ch	01.2015 >
C3 (09-17) Picasso - 1.6 HDi 90	90 ch	02.2009 >
C4 (04-10) (LC_) - 1.6 HDi	90 ch	11.2004 >
	109 ch	11.2004 >
C4 (04-10) Coupe (LA_) - 1.6 HDi	90 ch	11.2004 >
	109 ch	11.2004 >
C4 (06-13) Grand Picasso (UA_) - 1.6 HDi	109 ch	10.2006 >
C4 (06-13) Picasso (UD_) - 1.6 HDi	109 ch	02.2007 >
C4 (10-18) (B7) - 1.6 BlueHDi 100	99 ch	07.2014 >
C4 (10-18) (B7) - 1.6 HDi 90	92 ch	11.2009 >
C4 (10-18) (B7) - 1.6 HDi 110	112 ch	11.2009 >
C4 (10-18) (B7) - 1.6 HDi 115	114 ch	07.2012 >
C4 (13-18) Grand Picasso - 1.6 BlueHDi 115	115 ch	09.2013 >
C4 (13-18) Picasso - 1.6 HDi 90	92 ch	02.2013 >
C4 (13-18) Picasso - 1.6 HDi 115	115 ch	02.2013 >
C4 (14-18) Cactus - 1.6 BlueHDi 100	99 ch	09.2014 >
C5 (04-08) (RC_) - 1.6 HDi (RC8HZB)	109 ch	09.2004 > 06.2008
C5 (04-08) (RC_) - 2.2 HDi	170 ch	04.2006 > 06.2008
C5 (04-08) Break (RE_) - 1.6 HDi (RE8HZB)	109 ch	09.2004 > 06.2008
C5 (04-08) Break (RE_) - 2.2 HDi	170 ch	04.2006 > 06.2008
DS3 (2010-) - 1.6 HDi 90	92 ch	11.2009 >
DS4 (2011-) - 1.6 HDi 115	114 ch	08.2012 >
JUMPY (2007-) Camionnette (XA_, XC_) - 1.6 HDi 90 8V	90 ch	01.2007 >

CITROËN		
NEMO Break - 1.4 HDi	68 ch	04.2009 >
NEMO Camionnette (AA_) - 1.4 HDi	68 ch	02.2008 >
XSARA (N1) - 1.4 HDi	68 ch	01.2003 > 03.2005
XSARA Break (N2) - 1.4 HDi	68 ch	01.2003 > 08.2005
FIAT		
SCUDO (2007-) (270_) - 1.6 D Multijet	90 ch	01.2007 >
SCUDO (2007-) Camionnette (270_) - 1.6 D Multijet	90 ch	01.2007 >
SCUDO (2007-) Plateau (270_) - 1.6 D Multijet	90 ch	01.2007 >
PEUGEOT		
206 3/5 portes (2A/C, T3E) - 1.4 HDi eco 70	68 ch	09.2001 >
206 3/5 portes (2A/C, T3E) - 1.6 HDi 110	109 ch	05.2004 >
206 plus (2009-) (T3E) - 1.4 HDi eco 70	68 ch	01.2009 >
206 SW (2E/K) - 1.4 HDi	68 ch	07.2002 >
206 Van - 1.4 HDi	68 ch	09.2001 > 03.2009
207 (WA_, WC_) - 1.4 HDi	68 ch	02.2006 >
207 (WA_, WC_) - 1.6 HDi	90 ch	02.2006 >
207 Camionnette - 1.4 HDi	68 ch	04.2007 >
207 SW Break (WK_) - 1.6 HDi	90 ch	06.2007 >
208 - 1.4 HDi	68 ch	03.2012 >
208 - 1.6 BlueHDi 100	100 ch	01.2015 >
208 - 1.6 HDi	92 ch	03.2012 >
208 - 1.6 HDi / BlueHDi 75	75 ch	01.2013 >
307 (3A/C) - 1.4 HDi	68 ch	10.2001 >
307 (3A/C) - 1.6 HDi	90 ch	04.2005 >
307 Break (3E) - 1.4 HDi	68 ch	03.2002 >
307 Break (3E) - 1.6 HDi	90 ch	04.2005 >
307 Break (3E) - 1.6 HDi 110	109 ch	02.2004 >
307 SW (3H) - 1.6 D	90 ch	12.2006 >
307 SW (3H) - 1.6 HDi 110	109 ch	02.2004 >
308 (08-13) (4A_, 4C_) - 1.6 HDi 90	90 ch	09.2007 >
308 (08-13) (4A_, 4C_) - 1.6 HDi 109	109 ch	09.2007 >
308 (08-13) SW - 1.6 HDi	109 ch	09.2007 >
407 (6D_) - 1.6 HDi 110	109 ch	05.2004 >
407 SW (6E_) - 1.6 HDi 110	109 ch	05.2004 >
1007 (KM_) - 1.4 HDi	68 ch	04.2005 >
2008 - 1.6 HDi	92 ch	03.2013 >
	114 ch	03.2013 >
BIPPER (AA_) - 1.4 HDi	68 ch	02.2008 >
BIPPER Tepee - 1.4 HDi	68 ch	04.2008 >
EXPERT (2007-) Camionnette (VF3A_, VF3U_, VF3X_) - 1.6 HDi 90 8V	90 ch	01.2007 >
	90 ch	01.2007 >
EXPERT (2007-) Plateau - 1.6 HDi 90	90 ch	01.2007 >
EXPERT (2007-) Tepee (VF3V_) - 1.6 HDi 90	90 ch	01.2007 >
PARTNER (97-07) Camionnette (5) - 1.6 HDi 75	75 ch	02.2006 >
PARTNER (97-07) Camionnette (5) - 1.6 HDi 90	90 ch	02.2006 >
PARTNER (97-07) Combispace (5F) - 1.6 HDi 75	75 ch	02.2006 >
PARTNER (97-07) Combispace (5F) - 1.6 HDi 90	90 ch	02.2006 >
RANCH - 1.6 BlueHDi 100	100 ch	12.2014 >
PARTNER (2008-) Camionnette - 1.6 BlueHDi 75	75 ch	01.2015 >

PEUGEOT		
PARTNER (2008-) Camionnette - 1.6 HDi 75	75 ch	04.2008 >
PARTNER (2008-) Camionnette - 1.6 HDi 90	90 ch	04.2008 >
PARTNER (2008-) Camionnette - 1.6 HDi 110	109 ch	04.2008 >
PARTNER (2008-) Camionnette - 1.6 HDi 16V 4x4	90 ch	04.2012 >
RANCH Camionnette - 1.6 BlueHDi 100	100 ch	04.2015 >
PARTNER (2008-) Tepee - 1.6 HDi 75	75 ch	04.2008 >
PARTNER (2008-) Tepee - 1.6 HDi 90	90 ch	04.2008 >
PARTNER (2008-) Tepee - 1.6 HDi 109	109 ch	04.2008 >
TOYOTA		
AYGO (B10) - 1.4 HDi	54 ch	07.2005 >

 Avant montage, comparez la pièce reçue à celle d'origine afin de vérifier que la bonne pièce a été choisie et peut être montée sur le véhicule. Le non-respect de cette consigne ou des instructions de montage annule la garantie.