

DONNEES TECHNIQUES

Type de réseau de bord	pour véhicules 12V
Puissance nominale [kW]	0.8
Nombre de dents	9T
Direction de rotation	rotation CW
Nombre de taraudages	1
Nombre de trous de fixation	3
Connectique	SOL62

PHOTOS




BULLETIN TECHNIQUE TB-03

ATTENTION!

Avant de monter ce démarreur, veuillez D'ABORD monter la nouvelle bague dans le bloc moteur.

ATTENTION!

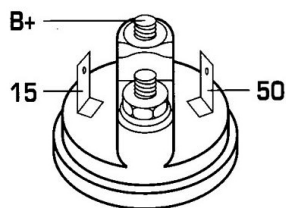
Before installing this startermotor, FIRST fit the new bushing in the motor housing.



BULLETIN TECHNIQUE TB-05

Ce démarreur n'utilise pas de bobinage en cuivre ou en aluminium, mais utilise des aimants ferreux permanents. Si vous traitez ce démarreur brutalement (chute ou coup de marteau sur le démarreur ou le solénoïde), les aimants se fissureront ou casseront. Ceci entraînant la destruction du démarreur.

This starter doesn't use field coils made from copper or aluminium, but uses ferrite permanent magnets. If you treat this starter roughly (e.g. drop or hit on the starter motor or solenoid with a hammer) the magnets will crack or break. Causing the starter to fail.




DOCUMENTS

BT-130 Refus des carcasses alternateurs/démarrateurs

APPLICATIONS

AUDI		
50 (74-78) (86) - 0.8	34 ch	01.1976 > 07.1978
50 (74-78) (86) - 1.1	50 ch	08.1974 > 07.1978
	60 ch	08.1974 > 07.1977
50 (74-78) (86) - 1.3	58 ch	01.1977 > 07.1978
	60 ch	08.1977 > 07.1978
80 (1978-86) (81, 85, B2) - 1.3	55 ch	09.1978 > 07.1981
VOLKSWAGEN		
DERBY (86) - 0.9	40 ch	02.1977 > 09.1981
DERBY (86) - 1.1	50 ch	02.1977 > 09.1981
DERBY (86) - 1.3	60 ch	02.1977 > 09.1981
DERBY (86C, 80) - 1.3	75 ch	09.1982 > 12.1984
GOLF (74-83) (17) - 1.1	50 ch	04.1974 > 07.1983
PASSAT (80-88) (32B) - 1.3	55 ch	08.1980 > 07.1983
	60 ch	08.1980 > 07.1986
PASSAT (80-88) Variant (32B) - 1.3	55 ch	08.1980 > 07.1983
POLO (75-81) (86) - 0.9	40 ch	09.1975 > 09.1981
POLO (75-81) (86) - 1.1	50 ch	03.1975 > 09.1981
	60 ch	03.1975 > 09.1981
POLO (75-81) (86) - 1.3	60 ch	12.1976 > 09.1981
POLO (81-94) (86C, 80) - 0.9	39 ch	10.1981 > 12.1981
POLO (81-94) (86C, 80) - 1.1	50 ch	10.1981 > 09.1989
POLO (81-94) (86C, 80) - 1.3	55 ch	08.1983 > 07.1988
POLO (81-94) Coupe (86C, 80) - 1.3	75 ch	09.1982 > 09.1989

 Avant montage, comparez la pièce reçue à celle d'origine afin de vérifier que la bonne pièce a été choisie et peut être montée sur le véhicule. Le non-respect de cette consigne ou des instructions de montage annule la garantie.