



## DONNEES TECHNIQUES

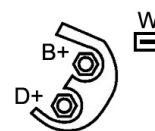
Courant de charge [A]	65
Type de réseau de bord	pour véhicules 12V
Type de poulie	V
Connexion/pince	avec connexion pour compte-tours
Pince	M8 B+
Connectique	PLUG383

## PHOTOS



BULLETIN TECHNIQUE TB-35

**ATTENTION**  
Veuillez vérifier la  
poulie avec celle  
de la carcasse




Bornes	
B+	Positive
D+	Lampo (Lamp)
W	Revolution meter

## DOCUMENTS

BT-130 Refus des carcasses alternateurs/démarrateurs

## APPLICATIONS

<b>SEAT</b>		
TOLEDO (91-99) (1L) - 1.9 D	68 ch	05.1991 > 03.1999
TOLEDO (91-99) (1L) - 1.9 TD	75 ch	05.1991 > 03.1999
<b>VOLKSWAGEN</b>		
GOLF (83-92) (19E, 1G1) - 1.6 D	54 ch	08.1983 > 10.1991
GOLF (83-92) (19E, 1G1) - 1.6 TD	60 ch	08.1989 > 10.1991
	70 ch	08.1983 > 10.1991
GOLF (83-92) (19E, 1G1) - 1.8 i KAT	90 ch	08.1987 > 10.1991
JETTA (84-92) (A2, 1G2) - 1.6 D	54 ch	01.1984 > 10.1991
JETTA (84-92) (A2, 1G2) - 1.6 TD	60 ch	01.1990 > 10.1991
	70 ch	01.1984 > 10.1991
	80 ch	04.1989 > 10.1991
JETTA (84-92) (A2, 1G2) - 1.8 KAT	90 ch	08.1987 > 10.1991
PASSAT (80-88) (32B) - 1.6 TD	70 ch	04.1982 > 03.1988
	80 ch	05.1986 > 03.1988
PASSAT (80-88) 3 volumes (32B) - 1.6 TD	70 ch	01.1985 > 03.1988
PASSAT (80-88) Variant (32B) - 1.6 TD	70 ch	04.1982 > 03.1988
PASSAT (88-96) (3A2, 35I) - 1.6 TD	80 ch	08.1988 > 09.1993
PASSAT (88-96) (3A2, 35I) - 1.9 D	68 ch	05.1989 > 10.1993
PASSAT (88-97) Variant (3A5, 35I) - 1.6 TD	80 ch	08.1988 > 09.1993
PASSAT (88-97) Variant (3A5, 35I) - 1.9 D	68 ch	05.1989 > 10.1993
POLO (81-94) (86C, 80) - 1.3 KAT	55 ch	07.1987 > 09.1994
POLO (81-94) Classic (86C, 80) - 1.3 KAT	55 ch	07.1987 > 09.1994
POLO (81-94) Coupe (86C, 80) - 1.0 KAT	45 ch	08.1989 > 09.1994
POLO (81-94) Coupe (86C, 80) - 1.3 KAT	55 ch	07.1987 > 08.1994
TRANSPORTER (90-03) T4 Bus (70XB, 70XC, 7DB, 7DW) - 1.9 D	60 ch	09.1990 > 04.2003
TRANSPORTER (90-03) T4 Camionnette (70XA) - 1.9 D	61 ch	07.1990 > 04.2003
TRANSPORTER (90-03) T4 plateau (70XD) - 1.9 D	61 ch	07.1990 > 04.2003

 Avant montage, comparez la pièce reçue à celle d'origine afin de vérifier que la bonne pièce a été choisie et peut être montée sur le véhicule. Le non-respect de cette consigne ou des instructions de montage annule la garantie.