

## DONNEES TECHNIQUES

Courant de charge [A]	115
Type de réseau de bord	<b>pour véhicules 12V</b>
Type de poulie	<b>V</b>
Poulie Ø [mm]	<b>68</b>
Pince	<b>M8 B+</b>
Connectique	<b>PLUG381</b>

## PHOTOS




### BULLETIN TECHNIQUE TB-02

Lors du montage de cet alternateur contrôlez bien qu'il n'y ait pas de fuites d'huile moteur ou fuites de gasoil (pompe d'injection).

Celles-ci provoqueraient des dégâts importants à l'alternateur. De par sa position prévue originalement sur le moteur, cet alternateur est très exposé à la saleté, l'eau, la poussière mais surtout à l'huile de moteur et au gasoil.

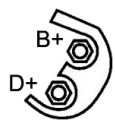
During mounting this alternator, please take care the vehicle doesn't show a leak of oil at the motor !!! This leak of oil causes severe damage to the alternator.

This alternator is very liable to dust, dirt, moisture and especially penetrating motor oil and/or diesel fuel.



### BULLETIN TECHNIQUE TB-35

**ATTENTION**  
Veuillez vérifier la poulie avec celle de la carcasse




Bomes	
B+	Positive
D+	Trio (Lamp)

## DOCUMENTS

**BT-130 Refus des carcasses alternateurs/démarrateurs**

## APPLICATIONS

<b>AUDI</b>		
90 (1987-91) (89, 89Q, 8A, B3) - 2.0	115 ch	07.1988 > 09.1991
90 (1987-91) (89, 89Q, 8A, B3) - 2.0 20 V	160 ch	08.1989 > 07.1991
90 (1987-91) (89, 89Q, 8A, B3) - 2.2 E	136 ch	04.1987 > 07.1991
90 (1987-91) (89, 89Q, 8A, B3) - 2.3 E	136 ch	04.1987 > 07.1991
90 (1987-91) (89, 89Q, 8A, B3) - 2.3 E 20V	167 ch	04.1990 > 07.1991
	170 ch	08.1988 > 07.1991
90 (1987-91) (89, 89Q, 8A, B3) - 2.3 E 20V quattro	167 ch	04.1990 > 09.1991
	170 ch	06.1988 > 09.1991
90 (1987-91) (89, 89Q, 8A, B3) - 2.3 E quattro	136 ch	04.1987 > 07.1991
100 (1982-91) (44, 44Q, C3) - 2.0 KAT	115 ch	01.1988 > 11.1990
100 (1982-91) (44, 44Q, C3) - 2.2	137 ch	08.1984 > 12.1988
100 (1982-91) (44, 44Q, C3) - 2.2 quattro	137 ch	08.1984 > 12.1988
100 (1982-91) (44, 44Q, C3) - 2.3 E	133 ch	01.1990 > 11.1990
	136 ch	10.1986 > 11.1990
100 (1982-91) (44, 44Q, C3) - 2.3 E quattro	136 ch	08.1986 > 11.1990
100 (1982-91) (44, 44Q, C3) - 2.5 TDI	120 ch	01.1990 > 11.1990
100 (1982-91) Avant (44, 44Q, C3) - 2.2 Turbo quattro	165 ch	08.1986 > 11.1990
100 (1982-91) Avant (44, 44Q, C3) - 2.3	133 ch	03.1990 > 11.1990
	136 ch	08.1986 > 11.1990
100 (1982-91) Avant (44, 44Q, C3) - 2.5 TDI	120 ch	01.1990 > 11.1990
100 (1991-94) (4A, C4) - S4 Turbo quattro	230 ch	08.1991 > 06.1994
100 (1991-94) (4A, C4) - S4 V8 quattro	290 ch	03.1994 > 06.1994
100 (1991-94) Avant (4A, C4) - S4 V8 quattro	280 ch	03.1994 > 06.1994
200 (1983-91) (44, 44Q) - 2.2 20V Turbo quattro	220 ch	03.1989 > 12.1990
200 (1983-91) (44, 44Q) - 2.3	136 ch	11.1986 > 09.1991
200 (1983-91) Avant (44, 44Q) - 2.2 Turbo quattro	200 ch	02.1988 > 12.1991
200 (1983-91) Avant (44, 44Q) - 2.3	136 ch	11.1986 > 09.1991
A6 (94-97) (4A, C4) - S6 Plus quattro	326 ch	04.1996 > 10.1997
A6 (94-97) Avant (4A, C4) - S6 Plus quattro	326 ch	04.1996 > 12.1997
V8 (88-94) (44_, 4C_) - 3.6 quattro	245 ch	04.1993 > 02.1994
	250 ch	10.1988 > 02.1994
V8 (88-94) (44_, 4C_) - 4.2 quattro	280 ch	10.1991 > 02.1994

 Avant montage, comparez la pièce reçue à celle d'origine afin de vérifier que la bonne pièce a été choisie et peut être montée sur le véhicule. Le non-respect de cette consigne ou des instructions de montage annule la garantie.