


## DONNEES TECHNIQUES

Courant de charge [A]	<b>65</b>
Type de réseau de bord	<b>pour véhicules 12V</b>
Type de poulie	<b>V</b>
Pince	<b>M8 B+</b>
Connectique	<b>PLUG381</b>

## PHOTOS



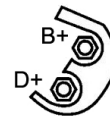
### BULLETIN TECHNIQUE TB-02

Lors du montage de cet alternateur contrôlez bien qu'il n'y ait pas de fuites d'huile moteur ou fuites de gasoil (pompe d'injection).

Celles-ci provoqueraient des dégâts importants à l'alternateur. De par sa position prévue originellement sur le moteur, cet alternateur est très exposé à la saleté, l'eau, la poussière mais surtout à l'huile de moteur et au gasoil.

During mounting this alternator, please take care the vehicle doesn't show a leak of oil at the motor !!! This leak of oil causes severe damage to the alternator.

This alternator is very liable to dust, dirt, moisture and especially penetrating motor oil and/or diesel fuel.



Bornes	
B+	Positive
D+	Trio (Lamp)

## DOCUMENTS


**BT-130 Refus des carcasses alternateurs/démarrateurs**

## APPLICATIONS

<b>SEAT</b>		
IBIZA (93-99) (6K1) - 1.0	45 ch	03.1993 > 09.1996
IBIZA (93-99) (6K1) - 1.3 i	54 ch	03.1993 > 08.1999

<b>VOLKSWAGEN</b>		
GOLF (83-92) (19E, 1G1) - 1.0	50 ch	08.1985 > 10.1991
GOLF (83-92) (19E, 1G1) - 1.3 KAT	55 ch	06.1986 > 12.1992
GOLF (83-92) (19E, 1G1) - 1.6 D	54 ch	08.1983 > 10.1991
GOLF (83-92) (19E, 1G1) - 1.6 TD	70 ch	08.1983 > 10.1991
GOLF (83-92) (19E, 1G1) - 1.8 i KAT	90 ch	08.1987 > 10.1991
JETTA (84-92) (A2, 1G2) - 1.3 KAT	55 ch	06.1987 > 12.1991
JETTA (84-92) (A2, 1G2) - 1.6 D	54 ch	01.1984 > 10.1991
JETTA (84-92) (A2, 1G2) - 1.6 TD	60 ch	01.1990 > 10.1991
	70 ch	01.1984 > 10.1991
	80 ch	04.1989 > 10.1991
JETTA (84-92) (A2, 1G2) - 1.8 KAT	90 ch	08.1987 > 10.1991
POLO (81-94) (86C, 80) - 1.0	45 ch	08.1985 > 01.1992
POLO (81-94) (86C, 80) - 1.0 KAT	45 ch	08.1989 > 09.1994
POLO (81-94) (86C, 80) - 1.3 KAT	55 ch	07.1987 > 09.1994
POLO (81-94) Camionnette (86CF) - 1.0	45 ch	08.1992 > 07.1994
POLO (81-94) Classic (86C, 80) - 1.0	45 ch	01.1985 > 09.1994
POLO (81-94) Classic (86C, 80) - 1.3 KAT	55 ch	07.1987 > 09.1994
POLO (81-94) Coupe (86C, 80) - 1.0 KAT	45 ch	08.1989 > 09.1994
POLO (81-94) Coupe (86C, 80) - 1.3	75 ch	09.1982 > 09.1989
POLO (81-94) Coupe (86C, 80) - 1.3 KAT	55 ch	07.1987 > 08.1994
	75 ch	10.1989 > 09.1994
POLO (81-94) Coupe (86C, 80) - 1.3 G40	113 ch	08.1990 > 09.1994
	115 ch	01.1987 > 08.1990

<b>WARTBURG</b>		
353 - 1.3	58 ch	09.1988 > 05.1991
353 Break - 1.3	58 ch	02.1989 > 05.1991

 Avant montage, comparez la pièce reçue à celle d'origine afin de vérifier que la bonne pièce a été choisie et peut être montée sur le véhicule. Le non-respect de cette consigne ou des instructions de montage annule la garantie.