



DONNEES TECHNIQUES

Courant de charge [A]	70
Type de réseau de bord	pour véhicules 12V
Type de poulie	PVR6
Pince	M6 B+
Connectique	PLUG270

PHOTOS



L S+ (IG)


Bornes	
L	Lamp
S	Sense (+)

DOCUMENTS

BT-130 Refus des carcasses alternateurs/démarrateurs

APPLICATIONS

RENAULT		
CLIO (90-98) (_57_) - 1.7 (B574, C574)	92 ch	01.1991 > 12.1993
CLIO (90-98) (_57_) - 1.8	90 ch	08.1990 > 04.1996
	95 ch	01.1991 > 09.1998
CLIO (90-98) (_57_) - 1.8 (B578, C578)	90 ch	08.1994 > 09.1998
CLIO (90-98) (_57_) - 1.8 (B57C, C57C, B57U, C57U)	88 ch	01.1991 > 09.1998
CLIO (90-98) (_57_) - 1.8 Rsi (B579, C579)	109 ch	01.1993 > 08.1995

 Avant montage, comparez la pièce reçue à celle d'origine afin de vérifier que la bonne pièce a été choisie et peut être montée sur le véhicule. Le non-respect de cette consigne ou des instructions de montage annule la garantie.