



## DONNEES TECHNIQUES

Courant de charge [A]	<b>60</b>
Type de réseau de bord	<b>pour véhicules 12V</b>
Type de poulie	<b>PVR5</b>
Pince	<b>M6 B+</b>
Connectique	<b>PLUG270</b>

## PHOTOS



L S+ (IG)

Bornes	
L	Lamp
S	Sense (+)

## DOCUMENTS

**BT-130 Refus des carcasses alternateurs/démarrateurs**


## APPLICATIONS

### RENAULT

SUPER 5 (B/C40_) - 1.6 D (B404, C404)	55 ch	08.1985 > 12.1996
SUPER 5 Société (S40_) - 1.6 D (S404)	54 ch	10.1984 > 12.1996
11 (B/C37_) - 1.6 D (B374, C374)	55 ch	08.1983 > 12.1988
11 Société (S37_) - 1.6 D (S374)	55 ch	08.1983 > 12.1988

### VOLVO

340-360 (343, 345) - 1.6 Diesel	54 ch	08.1984 > 07.1991
340-360 3 volumes (344) - 1.6 Diesel	54 ch	08.1984 > 07.1991

 Avant montage, comparez la pièce reçue à celle d'origine afin de vérifier que la bonne pièce a été choisie et peut être montée sur le véhicule. Le non-respect de cette consigne ou des instructions de montage annule la garantie.