




DONNEES TECHNIQUES

Courant de charge [A]	40
Type de réseau de bord	pour véhicules 12V
Type de poulie	V
Pince	M6 B+
Connectique	PLUG270

PHOTOS



BULLETIN TECHNIQUE TB-02

Lors du montage de cet alternateur contrôlez bien qu'il n'y ait pas de fuites d'huile moteur ou fuites de gasoil (pompe d'injection).

Celles-ci provoqueraient des dégâts importants à l'alternateur. De par sa position prévue originellement sur le moteur, cet alternateur est très exposé à la saleté, l'eau, la poussière mais surtout à l'huile de moteur et au gasoil.

During mounting this alternator, please take care the vehicle doesn't show a leak of oil at the motor !!! This leak of oil causes severe damage to the alternator.

This alternator is very liable to dust, dirt, moisture and especially penetrating motor oil and/or diesel fuel.



L S+ (IG)


Bornes	
L	Lamp
S	Sense (+)

DOCUMENTS

BT-130 Refus des carcasses alternateurs/démarrateurs

APPLICATIONS

CITROËN		
LNA - 0.6	33 ch	11.1976 > 07.1979
	34 ch	07.1982 > 04.1985
	35 ch	11.1978 > 07.1986
VISA - 0.6	33 ch	07.1982 > 03.1991
	34 ch	09.1978 > 06.1988

 Avant montage, comparez la pièce reçue à celle d'origine afin de vérifier que la bonne pièce a été choisie et peut être montée sur le véhicule. Le non-respect de cette consigne ou des instructions de montage annule la garantie.