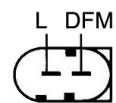



DONNEES TECHNIQUES

Courant de charge [A]	120
Type de réseau de bord	pour véhicules 12V
Type de poulie	PVR6
Pince	M8 B+
Connectique	PLUG650

PHOTOS




Bornes	
L	Lamp
DFM	

DOCUMENTS

BT-130 Refus des carcasses alternateurs/démarrateurs

APPLICATIONS

MINI (2001-) (BMW)		
MINI (01-06) (R50, R53) - Cooper	116 ch	06.2001 >
MINI (01-06) (R50, R53) - One	90 ch	06.2001 >
MINI (01-06) Cabriolet (R52) - Cooper	116 ch	07.2004 >
MINI (01-06) Cabriolet (R52) - One	90 ch	07.2004 >

 Avant montage, comparez la pièce reçue à celle d'origine afin de vérifier que la bonne pièce a été choisie et peut être montée sur le véhicule. Le non-respect de cette consigne ou des instructions de montage annule la garantie.