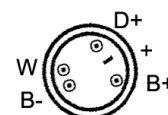



DONNEES TECHNIQUES

Courant de charge [A]	55
Type de réseau de bord	pour véhicules 24V
Type de poulie	SANS
Poulies	sans poulie
Connexion/pince	avec connexion pour compte-tours
Pince	M8 B+
Connectique	PLUG632

PHOTOS



Bornes	
B+	Positive
B-	Negative
D+	Trio (Lamp)
W	Revolution meter

DOCUMENTS


BT-130 Refus des carcasses alternateurs/démarrleurs

APPLICATIONS

MERCEDES-BENZ TRUCKS		
UNIMOG - U 1300, U 1300L	125 ch	01.1977 > 05.1988
UNIMOG - U 1550L	204 ch	05.1988 >
	241 ch	05.1988 >
UNIMOG - U 1600	204 ch	09.1989 >
	241 ch	05.1991 >
UNIMOG - U 1650, U 1650L	204 ch	09.1989 >
	241 ch	05.1991 >
UNIMOG - U 1750, U 1750L	166 ch	09.1988 >
	166 ch	09.1988 >
UNIMOG - U 1800	180 ch	04.1992 >
UNIMOG - U 1800T	180 ch	04.1992 >
UNIMOG - U 1850, U 1850L	180 ch	04.1992 >
UNIMOG - U 2100	211 ch	09.1989 >
UNIMOG - U 2100T	211 ch	09.1989 >
UNIMOG - U 2150	211 ch	09.1989 >
UNIMOG - U 2150, U 2150L	211 ch	09.1989 >
	241 ch	09.1989 >
UNIMOG - U 2400	241 ch	05.1991 >
UNIMOG - U 2400TG	241 ch	07.1993 >
UNIMOG - U 2450, U 2450L	241 ch	05.1991 >

MERCEDES-BENZ TRUCKS

UNIMOG - U 2450L	241 ch	07.1993 >
------------------	--------	-----------

 Avant montage, comparez la pièce reçue à celle d'origine afin de vérifier que la bonne pièce a été choisie et peut être montée sur le véhicule. Le non-respect de cette consigne ou des instructions de montage annule la garantie.