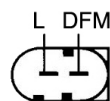



DONNEES TECHNIQUES

| | |
|------------------------|---------------------------|
| Courant de charge [A] | 200 |
| Type de réseau de bord | pour véhicules 12V |
| Type de poulie | PVR6 |
| Pince | M8 B+ |
| Connectique | PLUG650 |

PHOTOS




| Bornes | |
|--------|------|
| L | Lamp |
| DFM | |

DOCUMENTS

BT-130 Refus des carcasses alternateurs/démarrateurs

APPLICATIONS

| MERCEDES-BENZ | | |
|--|--------|-----------|
| CLASSE E (03-09) (W211) - E200 2.2 CDI (211.004) | 102 ch | 07.2002 > |
| | 122 ch | 07.2002 > |
| CLASSE E (03-09) (W211) - E200 2.2 CDI (211.007) | 136 ch | 04.2006 > |
| CLASSE E (03-09) (W211) - E220 2.2 CDI (211.006) | 136 ch | 03.2002 > |
| | 150 ch | 03.2002 > |
| CLASSE E (03-09) (W211) - E270 2.7 CDI (211.016) | 177 ch | 03.2002 > |
| CLASSE E (03-09) (W211) - E280 3.2 CDI (211.023) | 177 ch | 05.2004 > |
| CLASSE E (03-09) (W211) - E320 3.2 CDI (211.026) | 204 ch | 11.2002 > |
| CLASSE E (03-09) Break (S211) - E220 2.2 CDI (211.206) | 136 ch | 03.2003 > |
| CLASSE E (03-09) Break (S211) - E220 2.2 T CDI (211.206) | 150 ch | 03.2003 > |
| CLASSE E (03-09) Break (S211) - E270 2.7 T CDI (211.216) | 177 ch | 03.2003 > |
| CLASSE E (03-09) Break (S211) - E280 3.2 T CDI (211.223) | 177 ch | 05.2004 > |
| CLASSE E (03-09) Break (S211) - E320 3.2 T CDI (211.226) | 204 ch | 03.2003 > |

 Avant montage, comparez la pièce reçue à celle d'origine afin de vérifier que la bonne pièce a été choisie et peut être montée sur le véhicule. Le non-respect de cette consigne ou des instructions de montage annule la garantie.