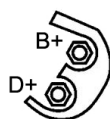




DONNEES TECHNIQUES

Courant de charge [A]	150
Type de réseau de bord	pour véhicules 12V
Type de poulie	PVR6
Pince	M8 B+
Connectique	PLUG381

PHOTOS



Bornes	
B+	Positive
D+	Trio (Lamp)


DOCUMENTS

BT-130 Refus des carcasses alternateurs/démarrateurs

APPLICATIONS

MERCEDES-BENZ

CLASSE M (98-05) (W163) - ML430 4.3 (163.172)	272 ch	02.1998 > 06.2005
CLASSE M (98-05) (W163) - ML500 5.0 (163.175)	292 ch	09.2001 > 06.2005
CLASSE M (98-05) (W163) - ML55 5.5 AMG (163.174)	347 ch	02.2000 > 06.2005

 Avant montage, comparez la pièce reçue à celle d'origine afin de vérifier que la bonne pièce a été choisie et peut être montée sur le véhicule. Le non-respect de cette consigne ou des instructions de montage annule la garantie.