



## DONNEES TECHNIQUES

Courant de charge [A]	<b>45</b>
Type de réseau de bord	<b>pour véhicules 12V</b>
Type de poulie	<b>V</b>
Pince	<b>Plug B+</b>
Connectique	<b>PLUG110</b>

## PHOTOS



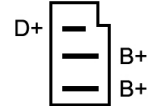
### BULLETIN TECHNIQUE TB-02

Lors du montage de cet alternateur contrôlez bien qu'il n'y ait pas de fuites d'huile moteur ou fuites de gasoil (pompe d'injection).

Celles-ci provoqueraient des dégâts importants à l'alternateur. De par sa position prévue originellement sur le moteur, cet alternateur est très exposé à la saleté, l'eau, la poussière mais surtout à l'huile de moteur et au gasoil.

During mounting this alternator, please take care the vehicle doesn't show a leak of oil at the motor !!! This leak of oil causes severe damage to the alternator.

This alternator is very liable to dust, dirt, moisture and especially penetrating motor oil and/or diesel fuel.




Bornes	
B+	Positive
D+	Trio (Lamp)

## DOCUMENTS

**BT-130 Refus des carcasses alternateurs/démarrateurs**

## APPLICATIONS

<b>AUDI</b>		
50 (74-78) (86) - 1.1	50 ch	08.1974 > 07.1978
<b>VOLKSWAGEN</b>		
CADDY (79-96) (14) - 1.6 D	55 ch	08.1982 > 07.1992
DERBY (86) - 0.9	40 ch	02.1977 > 09.1981
DERBY (86) - 1.1	50 ch	02.1977 > 09.1981
DERBY (86) - 1.3	58 ch	02.1977 > 09.1981
	60 ch	02.1977 > 09.1981
DERBY (86C, 80) - 1.1	50 ch	10.1981 > 07.1983
DERBY (86C, 80) - 1.3	55 ch	08.1983 > 12.1984
	60 ch	08.1981 > 07.1983
	75 ch	09.1982 > 12.1984
GOLF (74-83) (17) - 1.1	50 ch	04.1974 > 07.1983
GOLF (74-83) (17) - 1.3	60 ch	08.1979 > 07.1983
JETTA (78-84) (A1, 16) - 1.3	60 ch	08.1979 > 02.1984
PASSAT (73-81) (32) - 1.3	55 ch	05.1973 > 07.1980
PASSAT (73-81) Variant (33) - 1.3	55 ch	05.1973 > 07.1980
PASSAT (80-88) (32B) - 1.3	55 ch	08.1980 > 07.1983
	60 ch	08.1980 > 07.1986
PASSAT (80-88) Variant (32B) - 1.3	55 ch	08.1980 > 07.1983
	60 ch	08.1980 > 07.1986
POLO (75-81) (86) - 0.8	34 ch	09.1975 > 09.1981
POLO (75-81) (86) - 0.9	40 ch	09.1975 > 09.1981
POLO (75-81) (86) - 1.1	50 ch	03.1975 > 09.1981
	60 ch	03.1975 > 09.1981
POLO (75-81) (86) - 1.3	60 ch	12.1976 > 09.1981
POLO (81-94) (86C, 80) - 1.0	40 ch	10.1981 > 10.1986
POLO (81-94) (86C, 80) - 1.1	50 ch	10.1981 > 09.1989
POLO (81-94) (86C, 80) - 1.3	60 ch	10.1981 > 07.1983
POLO (81-94) Classic (86C, 80) - 1.3	55 ch	01.1985 > 07.1987
POLO (81-94) Coupe (86C, 80) - 1.0	40 ch	05.1982 > 10.1986
POLO (81-94) Coupe (86C, 80) - 1.1	50 ch	10.1981 > 07.1983
POLO (81-94) Coupe (86C, 80) - 1.3	55 ch	08.1983 > 06.1987
	60 ch	10.1981 > 07.1983
	75 ch	09.1982 > 09.1989
SCIROCCO (74-82) (53) - 1.1	50 ch	04.1974 > 07.1979
SCIROCCO (74-82) (53) - 1.3	60 ch	08.1979 > 07.1980
SCIROCCO (82-92) (53B) - 1.3	60 ch	08.1980 > 12.1983
TRANSPORTER (79-92) T3 Bus - 1.6 D	50 ch	01.1981 > 07.1987
TRANSPORTER (79-92) T3 Camionnette - 1.6 D	50 ch	01.1981 > 07.1987
TRANSPORTER (79-92) T3 plateau - 1.6 D	50 ch	01.1981 > 07.1987

 Avant montage, comparez la pièce reçue à celle d'origine afin de vérifier que la bonne pièce a été choisie et peut être montée sur le véhicule. Le non-respect de cette consigne ou des instructions de montage annule la garantie.