

## DONNEES TECHNIQUES

Courant de charge [A]	55
Type de réseau de bord	pour véhicules 12V
Type de poulie	V
Pince	Plug B+
Connectique	PLUG110
Nombre de trous de fixation	2

## PHOTOS



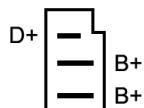

### BULLETIN TECHNIQUE TB-02

Lors du montage de cet alternateur contrôlez bien qu'il n'y ait pas de fuites d'huile moteur ou fuites de gasoil (pompe d'injection).

Celles-ci provoqueraient des dégâts importants à l'alternateur. De par sa position prévue originellement sur le moteur, cet alternateur est très exposé à la saleté, l'eau, la poussière mais surtout à l'huile de moteur et au gasoil.

During mounting this alternator, please take care the vehicle doesn't show a leak of oil at the motor !!! This leak of oil causes severe damage to the alternator.

This alternator is very liable to dust, dirt, moisture and especially penetrating motor oil and/or diesel fuel.



Bornes	
B+	Positive
D+	Trio (Lamp)


## DOCUMENTS

BT-130 Refus des carcasses alternateurs/démarrateurs

## APPLICATIONS

<b>AUDI</b>		
80 (1972-78) (80, 82, B1) - 1.3	55 ch	05.1972 > 07.1978
	60 ch	05.1972 > 07.1978
80 (1972-78) (80, 82, B1) - 1.6	75 ch	09.1975 > 07.1978
	85 ch	09.1975 > 07.1978
80 (1972-78) (80, 82, B1) - 1.6 GT	100 ch	09.1973 > 07.1976
80 (1978-86) (81, 85, B2) - 1.8	90 ch	01.1983 > 08.1986
	93 ch	08.1983 > 08.1986
80 (1978-86) (81, 85, B2) - 1.9 CD-5S	115 ch	09.1981 > 07.1983
80 (1978-86) (81, 85, B2) - 2.2	115 ch	10.1980 > 07.1983
80 (1978-86) (81, 85, B2) - 2.2 quattro (85Q)	136 ch	08.1982 > 07.1984
100 (1968-76) (C1) - 1.6	85 ch	01.1975 > 07.1976
100 (1968-76) (C1) - 1.9 GL	112 ch	09.1971 > 07.1976
100 (1968-76) Coupe (C1) - 1.9	112 ch	01.1970 > 12.1976
	116 ch	07.1970 > 07.1971
100 (1976-82) (43, C2) - 1.6	85 ch	08.1976 > 07.1982
100 (1976-82) Avant (43, C2) - 1.6	85 ch	07.1977 > 02.1983
100 (1982-91) (44, 44Q, C3) - 1.8	75 ch	08.1982 > 12.1987
100 (1982-91) (44, 44Q, C3) - 2.0 D	70 ch	08.1982 > 07.1988
100 (1982-91) (44, 44Q, C3) - 2.1	136 ch	08.1982 > 07.1984
100 (1982-91) (44, 44Q, C3) - 2.2	107 ch	08.1982 > 07.1984
100 (1982-91) Avant (44, 44Q, C3) - 1.8	75 ch	08.1982 > 12.1987
100 (1982-91) Avant (44, 44Q, C3) - 2.0 D	70 ch	03.1983 > 11.1990
100 (1982-91) Avant (44, 44Q, C3) - 2.0 TD	87 ch	03.1983 > 10.1987
100 (1982-91) Avant (44, 44Q, C3) - 2.1	136 ch	08.1982 > 07.1984
COUPE (80-88) (81, 85, B2) - 1.9	115 ch	08.1980 > 07.1983
<b>VOLKSWAGEN</b>		
GOLF (74-83) (17) - 1.5	70 ch	08.1977 > 07.1983
	70 ch	04.1974 > 12.1975
GOLF (74-83) (17) - 1.6	75 ch	08.1975 > 02.1984
	75 ch	01.1983 > 02.1984
GOLF (74-83) (17) - 1.6 GTI	110 ch	08.1976 > 07.1982
GOLF (74-83) Cabriolet (155) - 1.5	70 ch	01.1979 > 11.1983
ILTIS (183) - 1.7	75 ch	03.1979 > 12.1988
JETTA (78-84) (A1, 16) - 1.5	70 ch	08.1978 > 02.1984
JETTA (78-84) (A1, 16) - 1.6	85 ch	08.1978 > 02.1984
K 70 (48) - 1.6	90 ch	08.1970 > 10.1974
LT 28-35 (75-95) Bus (281-363) - 2.0	75 ch	04.1975 > 09.1983
LT 28-35 (75-95) Camionnette (281-363) - 2.0	75 ch	04.1975 > 09.1983
LT 28-35 (75-95) Camionnette (281-363) - 2.7 D	65 ch	11.1975 > 01.1980
LT 28-35 (75-95) plateau (281-363) - 2.0	75 ch	04.1975 > 09.1983
LT 28-35 (75-95) plateau (281-363) - 2.7 D	65 ch	11.1975 > 01.1980
PASSAT (73-81) (32) - 1.3	60 ch	05.1973 > 01.1978
PASSAT (73-81) (32) - 1.5	75 ch	07.1973 > 12.1975
	86 ch	05.1973 > 12.1975
PASSAT (73-81) (32) - 1.6	72 ch	08.1975 > 07.1980
	85 ch	08.1975 > 07.1980
PASSAT (73-81) Variant (33) - 1.5	75 ch	10.1973 > 08.1975

<b>VOLKSWAGEN</b>		
(suite) PASSAT (73-81) Variant (33) - 1.5	86 ch	10.1973 > 12.1975
PASSAT (73-81) Variant (33) - 1.6	85 ch	08.1975 > 07.1980
PASSAT (73-81) Variant (33) - 1.6 i	110 ch	06.1978 > 07.1980
PASSAT (80-88) (32B) - 2.1	115 ch	01.1981 > 07.1983
PASSAT (80-88) Variant (32B) - 2.1	115 ch	01.1981 > 07.1983
SANTANA (81-85) (32B) - 1.6	75 ch	08.1981 > 12.1984
	85 ch	08.1981 > 12.1982
SCIROCCO (74-82) (53) - 1.5	70 ch	02.1974 > 12.1975
	75 ch	02.1974 > 08.1975
	86 ch	02.1974 > 12.1977
SCIROCCO (74-82) (53) - 1.6	75 ch	08.1975 > 07.1979
	85 ch	08.1975 > 07.1980
	110 ch	06.1976 > 07.1980
SCIROCCO (82-92) (53B) - 1.8	112 ch	08.1982 > 12.1989

 Avant montage, comparez la pièce reçue à celle d'origine afin de vérifier que la bonne pièce a été choisie et peut être montée sur le véhicule. Le non-respect de cette consigne ou des instructions de montage annule la garantie.