

DONNEES TECHNIQUES

Courant de charge [A]	34
Type de réseau de bord	pour véhicules 12V
Type de poulie	SANS
Poulies	sans poulie
Pince	Plug B+
Connectique	PLUG110

PHOTOS



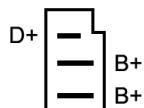

BULLETIN TECHNIQUE TB-02

Lors du montage de cet alternateur contrôlez bien qu'il n'y ait pas de fuites d'huile moteur ou fuites de gasoil (pompe d'injection).

Celles-ci provoqueraient des dégâts importants à l'alternateur. De par sa position prévue originalement sur le moteur, cet alternateur est très exposé à la saleté, l'eau, la poussière mais surtout à l'huile de moteur et au gasoil.

During mounting this alternator, please take care the vehicle doesn't show a leak of oil at the motor !!! This leak of oil causes severe damage to the alternator.

This alternator is very liable to dust, dirt, moisture and especially penetrating motor oil and/or diesel fuel.



Bornes	
B+	Positive
D+	Trio (Lamp)

DOCUMENTS

BT-130 Refus des carcasses alternateurs/démarrateurs

APPLICATIONS

AUSTIN

ALLEGRO Break (ADO 67) - 1.5	76 ch	08.1975 >
------------------------------	-------	-----------

FORD

CAPRI (69-74) (ECJ) - 1300	50 ch	12.1968 > 12.1972
ESCORT (68-76) (AFH, ATH) - 1100	45 ch	06.1968 > 06.1971
TRANSIT (65-78) Bus (72E, 73E) - 1.7 (72E3C)	65 ch	01.1971 > 05.1973
TRANSIT (65-78) Camionnette (81E) - 1.7 1300 (81E4SA)	65 ch	03.1967 > 07.1973
TRANSIT (65-78) Camionnette (81E) - 1.7 1300 Feuerw. (810000)	65 ch	11.1965 > 05.1973
TRANSIT (78-85) Bus (V_ _) - 2.4 D (VA/ZS, VB/I/UL)	63 ch	12.1977 > 10.1986
TRANSIT (78-85) Camionnette (V_ _) - 2.4 D (VVS)	63 ch	11.1977 > 10.1986
TRANSIT (78-85) Plateau (V_ _) - 2.4 D (VG/S/TL, VC/DS)	62 ch	11.1977 > 09.1985

INNOCENTI

MINI - 1.0	37 ch	10.1985 > 10.1991
	48 ch	05.1974 > 02.1982
MINI - 1.3	64 ch	08.1976 > 02.1982
MINI - 1.3 De Tomaso	69 ch	08.1976 > 02.1982

JAGUAR


XJ (68-92) - XJ6 4.2	186 ch	10.1969 > 05.1975
----------------------	--------	-------------------

MG

MGB Cabriolet - 1.8	95 ch	01.1966 > 12.1980
MGB GT - 1.8	95 ch	01.1966 > 11.1980
MIDGET - 1.3	65 ch	01.1967 > 09.1974

MINI (1959-2000)

MINI (69-86) - 1000	39 ch	10.1967 > 09.1984
MINI (69-86) - 1000 Mayfair	42 ch	08.1982 > 06.1993
MINI (69-86) - 1100 Special	45 ch	01.1976 > 08.1981

 Avant montage, comparez la pièce reçue à celle d'origine afin de vérifier que la bonne pièce a été choisie et peut être montée sur le véhicule. Le non-respect de cette consigne ou des instructions de montage annule la garantie.