





Notice de montage pour : FIAT 595 Abarth 03/16>



1. Le filtre d'habitacle est situé à l'intérieur du véhicule, côté passager sous la boîte à gants côté console centrale (1).

2. Dévisser les 3 vis torx T35 (3) et retirer le marche-pied. Puis dévisser la vis torx T20 (2) pour pouvoir dégrafer le flanc de console (image 3).





3. Retirer le flanc de console.

4. Retirer les 3 écrous plastiques sous la planche de bord et extraire le carter souple.



Notice de montage pour : FIAT 595 Abarth 03/16>



5. Dévisser la vis (5) et écarter la connectique sur le coté pour avoir accès plus facilement à l'entrée du boîtier filtrant.

2. Dévisser les 2 vis de fermeture du boîtier filtrant et retirer le couvercle (6).



3. Remplacer l'élément filtrant usagé .
Le remontage s'effectue dans l'ordre inverse du démontage.