






Montage sur: NISSAN MICRA V (Type K14F)




Le filtre d'habitacle est situé à l'intérieur du véhicule, côté passager sous la boîte à gants coté console (1). Dégrafer le carter plastique (2) puis le retirer dans le sens de la flèche.



Dégrafer une fois encore le carter (3) sous la boîte à gants et le retirer également.



Ouvrir le boîtier en appuyant sur le loquet (4) et retirer le couvercle (détail du couvercle, voir encadré).



Extraire l'élément filtrant usagé en le déformant. Le nouvel élément sera compressé en accordéon pour l'insérer dans le boîtier. Le remontage s'effectue dans l'ordre inverse du démontage.

FREQUENCE DE CHANGEMENT: 1FOIS PAR AN OU 15000 KMS
TEMPS DE REMPLACEMENT : 15 à 20 minutes