





Montage sur: CITROËN C5 II




Le filtre d'habitacle est situé à l'intérieur du véhicule, coté conducteur, sous la colonne de direction coté console centrale (1).



A - Retirer le cache au dessus du pédalier en actionnant d'un quart de tour les deux loquets (2).
B- Dévisser la vis torx T20 (3) et retirer le flanc de console



Exercer une pression sur les 2 pattes (4) et sortir le couvercle du boîtier filtrant.



Extraire l'élément filtrant usagé et le remplacer. Le remontage s'effectue dans l'ordre inverse du démontage.

FREQUENCE DE CHANGEMENT: 1FOIS PAR AN OU 15000 KMS
TEMPS DE REMPLACEMENT : 20 minutes