





Montage sur: FIAT PUNTO I (Type 176) Avec AC




1
Le filtre d'habitacle est situé sous le capot moteur, coté passager sous la baie de pare-brise (1).
Ouvrir le capot moteur.
Dévisser les 2 écrous hexagonaux de 13 mm et retirer les bras des essuies-glaces (2).



2
Dévisser les 8 vis cruciformes (3) et retirer le carter de ventilation devant le pare-brise.
Retirer également le joint caoutchouc d'étanchéité moteur (4).



3
Retirer le caoutchouc de maintien du filtre dans son cadre (5).
Extraire l'élément filtrant usagé de son cadre en le dégageant des 2 rebords plastiques (6).
Le remontage s'effectue à l'inverse du démontage.



FREQUENCE DE CHANGEMENT: 1FOIS PAR AN OU 15000 KMS
TEMPS DE REMPLACEMENT : 15 à 20 minutes