



## SERVICE INFO



# テンショナープーリー 531 0264 10 および 531 0780 10 取り付け前にエンジン側のスリーブねじを確認

メーカー： シトロエン、フィアット、  
ランチア、プジョー、スズキ、  
トヨタ

### 型式：

シトロエン： Berlingo、C4、C5、C8、C15、  
Evasion、Jumper、Jumpy、  
Xsara

フィアット： Ducato、Scudo、Ulysse

ランチア： Phedra、Zeta

プジョー： 206、306、406、607、806、  
807、Boxer、Expert、Partner

スズキ： Grand Vitara、Vitara

トヨタ： カローラ

### エンジン：

シトロエン/プジョー： 1.9 D、2.0 HDI、2.2  
HDI、

フィアット： 1.9 D、2.0 JTD、2.2 JTD、

ランチア： 2.0 JTD、2.2 JTD、

スズキ： 2.0 HDI

トヨタ： 1.9 D

部品番号： 531 0264 10  
531 0780 10

最新の表については、カタログを参照してください。

テンショナープーリーを上記の自動車から取り外す際は、必ずエンジン側のスリーブねじ（図1）がしっかりと取り付けられていることを確認してください。



図1：エンジン側のスリーブねじ




図2：531 0780 10 - テンショナー  
プーリーと付属のねじ




図3：531 0264 10 - テンショナー  
プーリーと付属のねじ

スリーブねじが緩んでいる場合、適切な工具を使用して、指定の締め付けトルクで締め直す必要があります。

怠った場合、歯付きベルトが破損する可能性があり、最悪の場合、エンジンの破損が引き起こされます。




図4：スリーブと固定ねじが取り付け位置にある状態のテンショナープーリー

自動車メーカーの仕様を順守してください！