

# SERVICE-INFO



## Žvižganje v območju delovanja klinastega rebrastega jermena

**Proizvajalec vozil:** Opel, Vauxhall

**Modeli:** Corsa C po 2004  
Corsa D po 2007  
Tigra B po 2004  
Agila po 2004  
Meriva po 2004  
Combo po 2004  
Astra-H po 2005

**Motorne kode:** C13DT, Z13DT,  
Z13DTJ, Y13DT,  
Z13DTH

**Katal. št.:**  
**za generator DENSO:** 535 0151 10  
**za generator VALEO:** 535 0063 10

**Diagnoza:**  
Žvižganje v območju delovanja klinastega rebrastega jermena.


**Morebitni razlog škode:**  
Enosmerna sklopka generatorja je poškodovana.

**Ukrep:**  
Pri generatorjih DENSO je treba po napotkih proizvajalca vozil originalno vgrajeno enosmerno sklopko zamenjati z modificirano enosmerno sklopko generatorja znamke INA (glej sliko 1).

Če je vgrajen generator VALEO, ponuja INA ravno tako enosmerno sklopko za generator. Ker se obe enosmerni sklopki vizualno skoraj ne razlikujeta, upoštevajte značilnosti za razlikovanje (glej sliko 3).


### Priloga:

V okviru diagnoze in popravila preverite kompletni krmilni in pomožni pogon ter po potrebi zamenjajte zobati in klinasti rebrasti jermen ter napenjalne in preusmerjevalne valje.




Slika 1: Zamenjava dela

**Pozor:**  
Za menjavo enosmerne sklopke generatorja uporabite ustrezno specialno orodje Schaeffler.



Slika 2: Pregled specialnega orodja

a. 400 0235 10 (torks, kratek)  
b. 400 0201 10 (torks, standarden)  
c. 400 0200 10 (večzobi, standarden)  
d. 400 0234 10 (večzobi, kratek)



Slika 3: Razlikovanje enosmerne sklopke generatorja  
INA 535 0063 10 (VALEO) in 535 0151 10 (DENSO)



Upoštevajte podatke proizvajalca vozila!

Ustrezne rezervne dele boste našli v našem on-line katalogu na spletnih straneh [www.Schaeffler-Aftermarket.com](http://www.Schaeffler-Aftermarket.com) ali v RepXpert na naslovu [www.RepXpert.com](http://www.RepXpert.com).

Stanje 04.2009  
INA 0029

Tehnične spremembe pridržane  
© 2009 Schaeffler Automotive Aftermarket

