



Napotek za vgradnjo napenjalnega valja 531 0402 20

Proizvajalec vozil:

Audi, Skoda, Volkswagen


Motor: 2.5 TDI

Motor: AFB, AKN, AYM, AKE,
BAU BDH, BCZ, BDG,
BFC

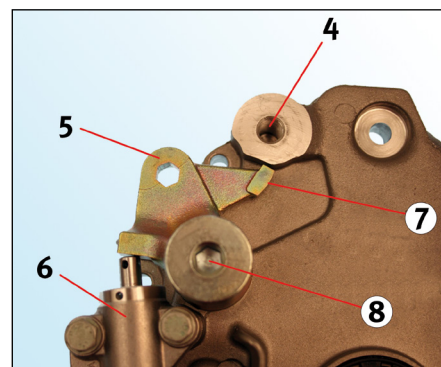
Št. LuK-AS: 531 0402 20

Št. originalnega dela:

059 109 243 D
059 109 243 J



Slika 1: 531 0402 20 (pogled od zadaj)



Slika 2: Ležajna plošča ročične gredi

Pri delih na krmilnem pogonu je treba paziti na pravilno vgradnjo napenjalnega valja **531 0402 20** spodaj v pogonu.



Zaradi napačne vgradnje se poškoduje motor. Upoštevajte podatke proizvajalca vozila!

Legenda:

- (1) pritrditveni vijak za napenjalni valj
- (2) omejevalni čep
- (3) šestroba odprtina
- (4) navoj za pritrditev napenjalnega valja
- (5) preusmerjevalni vzvod
- (6) hidravlični napenjalnik jermena
- (7) kontaktna ploskev preusmerjevalnega vzvoda
- (8) vrtišče preusmerjevalnega vzvoda

Pri vgradnji hidravličnega napenjalnika jermena (6) in napenjalnega valja upoštevajte pravilni položaj omejevalnega čepa (2) napenjalnega valja (glej **sliko 3** in **sliko 4** na **strani 2**). Omejevalni čep (2) se mora pri vgradnji obvezno dotikati kontaktne ploskve (7) preusmerjevalnega vzvoda (5).




Napotek za vgradnjo napenjalnega valja 531 0402 20

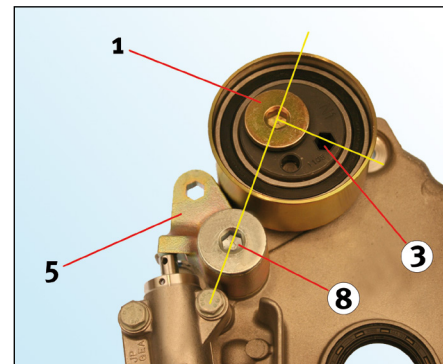
Pravilno!

Slika 3:

Omejevalni čep (2) napenjalnega valja se premika proti kontaktni ploskvi (7) preusmerjevalnega vzvoda (5).



Slika 3: Pravilna vgradnja (pogled od zadaj)



Slika 4: Pravilna vgradnja (pogled od spredaj)


Slika 4:

Šestroba odprtina (3) je približno v pravem kotu na os pritrditvenega vijaka (1) napenjalnega valja in na vrlišče (8) preusmerjevalnega vzvoda (5) (glej rumene orientacijske črte).

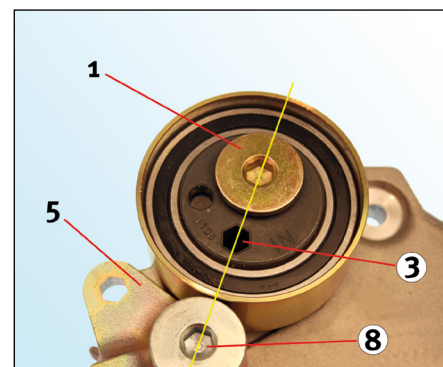
Napačno!

Slika 5:

Omejevalni čep (2) napenjalnega valja nalaga na hrbtni strani preusmerjevalnega vzvoda (5).



Slika 5: Napačna vgradnja (pogled od zadaj)



Slika 6: Napačna vgradnja (pogled od spredaj)



Upoštevajte podatke proizvajalca vozila!

Ustrezne rezervne dele boste našli v našem on-line katalogu na spletnih straneh www.Schaeffler-Aftermarket.com ali v RepXpert na naslovu www.RepXpert.com.

Stanje 11.2007
INA 0007

Tehnične spremembe pridržane
© 2007 Schaeffler Automotive Aftermarket