



FAG INFORMACIÓN DE SERVICIO



Repuesto del soporte de amortiguador 815 0082 30

Fabricante de Vehículo: Mercedes

Modelo: W 168 (Clase A)

N.º de artículo: 815 0082 30
816 0001 30

N.º de artículo-OE: 1683200373
1683230271

Consultar la asignación actual en el catálogo de piezas

Después de sustituir el soporte de amortiguador del Mercedes Clase A, se producen frecuentemente ruidos en el área del amortiguador, botes del amortiguador al bloquear la dirección, movimientos pesados en la dirección e incluso el deterioro de la nueva pieza. Las causas de esto residen en no observar el correcto sentido del montaje, lo que produce torsiones.

¡NOTA IMPORTANTE!

Para simplificar el proceso de montaje, se deben dotar de una rosca los agujeros de fijación, en contraposición a la pieza original. Por favor, solicite también el juego de montaje 816 0001 30, dado que éste incluye los tornillos sin propiedades aterrajantes.




Figura 1




Figura 2




Figura 3



Figura 4

Para alinear correctamente el soporte de amortiguador, tenga en cuenta:

- La pasarela más larga A (Fig. 1) debe estar orientada en el sentido de la entalladura 2 (Fig. 2).
- El agujero roscado 1 debe estar alineado con la entalladura 2 (Fig. 3).
- Si se coloca 180° desviada, la pieza pasa a estar mal posicionada (Fig. 4) y, con ello, se producen las consecuencias antes mencionadas.

Propiedades:

- Juego completo de reparación
- Agujeros de fijación que ya vienen con rosca
- Pieza en calidad OE

¡Observar las indicaciones del fabricante del vehículo!

Schaeffler Iberia S.L.U.
Ctra. Burgos – NI, Km. 31,100
Polígono Industrial Sur
28750 San Agustín de Guadalix, Madrid, España
Teléfono: +34 91 658 66 86 / Fax: +34 91 658 66 81
www.repxpert.es

SCHAEFFLER
REP>XPERT