




# Solution


20 91 8803 Komfortní NOVINKA



## Řešení oprav pro profesionály

Pryžová uložení montovaná na příčných ramenech se nesmějí opětně používat, protože vnitřní pouzdro se vytahováním za sucha zničí. Nyní je v rozsahu dodávky obsaženo: Vyměňované šrouby, které je nutné utahovat s 59 Nm!

26656 M II Sport NOVINKA



## Kompletní jednotka příčných ramen vhodná pro:

BMW E 46: 316 i - 330 d (s výjimkou 4x4) 02.98 - 02.07  
BMW Z 4

vám nabízí vedle zisku mobility také bezpečnost, že jsou pryžová uložení předem namontovaná ve správných pozicích.

### Vedle normálního komfortního provedení

SWAG 20 91 8802 porovnávací č. 31 12 6 774 820 S1 (vlevo)

SWAG 20 91 8803 porovnávací č. 31 12 6 774 819 S1 (vpravo)

nabízí SWAG nyní také ramena pro **M II sportovní** podvozek

SWAG 20 92 6655 porovnávací č. 31 12 2 282 121 S1 (vlevo)


SWAG 20 92 6656 porovnávací č. 31 12 2 282 122 S1 (vpravo)

Tato ramena se liší pouze v provedení vnitřního nosného kloubu (viz průřez). M II sportovní verze se z vnějšku zjistí podle prohnutých manžet (u normální verze jsou ploché) a má vyšší životnost, která je však na úkol komfortu.


### Pozor:

V některých vozidlech jsou ještě montovány starší verze těchto příčných ramen! To se zjistí podle chybějících odporů na tělese a podle zaobleného uchycení ložiska příčného ramene. Podle údajů BMW jsou tato ramena záměnná s novou verzí. Na jedné nápravě se smějí používat pouze stejné verze! Po opravě je v každém případě nutné provést přeměření geometrie.

Zeptejte se svých partnerů SWAG na náhradní díly SWAG!  
Všechny náhradní díly naleznete na adrese.



Staré provedení zaoblené



Nové provedení šestihhrané

**NOVÉ**