



350203062200

BCF220

FILTRO ARIA ABITACOLO – ISTRUZIONI INSTALLAZIONE
CABIN AIR FILTERS – INSTALLATION INSTRUCTION
FILTRY PRZECIWPYŁKOWE – INSTRUKCJA MONTAŻU
INNENRAUMFILTER – EINBAUANLEITUNG
FILTRE ANTIPOLLEN – INSTRUCTIONS DE MONTAGE


Audi A4, A5, Q5




- IT** Il filtro è posizionato all'interno dell'auto
- EN** Filter is placed inside the car
- PL** Filtr znajduje się we wnętrzu samochodu
- DE** Der Filter befindet sich im Inneren des Fahrzeuges
- FR** Le filtre se trouve à l'intérieur du véhicule



- IT** Il filtro è ubicato al di sotto del vano portaoggetti
- EN** The filter is located under the glove compartment
- PL** Filtr znajduje się pod schowkiem
- DE** Der Filterteil befindet sich unter dem Handschuhfach
- FR** Le filtre se trouve sous la boîte à gants



- IT** Rimuovere il segmento dello schermo
- EN** Remove the screen segment
- PL** Zdemontować element maskownicy
- DE** Die Verkleidung entfernen
- FR** Démonter l'élément du capot



- IT** Staccare la copertura della camera filtrante
- EN** Detach the cover of the filter chamber
- PL** Wypiąć pokrywę komory filtra
- DE** Die Filterteilabdeckung abtrennen
- FR** Détacher le couvercle du compartiment du filtre






350203062200

BCF220

FILTRO ARIA ABITACOLO – ISTRUZIONI INSTALLAZIONE
CABIN AIR FILTERS – INSTALLATION INSTRUCTION
FILTRY PRZECIWPYŁKOWE – INSTRUKCJA MONTAŻU
INNENRAUMFILTER – EINBAUANLEITUNG
FILTRE ANTIPOLLEN – INSTRUCTIONS DE MONTAGE

Audi A4, A5, Q5



- IT** Rimuovere con delicatezza il vecchio filtro, posizionare il nuovo filtro ed eseguire all'incontrario e in ordine inverso tutte le operazioni descritte in precedenza
- EN** Gently remove the old filter, put in the new one and carry out the opposite to all the previously mentioned operations in the reversed order
- PL** Ostrożnie usunąć zabrudzony filtr, następnie zamontować nowy oraz wykonać powyższe czynności w kolejności odwrotnej
- DE** Das verschmutzte Filter vorsichtig abnehmen, das neue einlegen und die oben genannten Arbeitsschritte in umgekehrter Reihenfolge durchführen
- FR** Enlever soigneusement le filtre usé, en installer un nouveau et réaliser les opérations mentionnées ci-dessus dans l'ordre inverse