



Filter, Innenraumluft

Hinweis:

Der Innenraumluftfilter befindet sich im Wageninneren, in Fahrtrichtung rechts hinter dem Handschuhfach.

Ausbau:

Die Abdeckung des Innenraumluftfilterkastens hinter dem Handschuhfach durch Lösen der Arretierung entfernen.

(Abb. 1)

Den Filter mit Halterahmen entnehmen.

(Abb. 2)

Einbau:

Der Einbau erfolgt in umgekehrter Reihenfolge des Ausbaus.

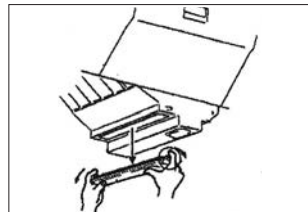


Abb.1

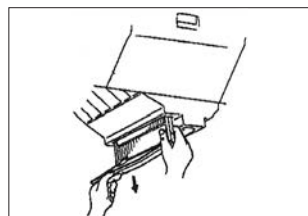



Abb. 2

Auf richtigen Sitz des Filterelements achten!

Bitte umweltfreundliche Entsorgung des Altteils gewährleisten!

Dieser Einbauhinweis ersetzt nicht die Angaben des Fahrzeugherstellers. Die originalen Hinweise sind daher dringend zu beachten!

Abbildung ähnlich!





Filter, Cabin Air

Note:

The cabin air filter is installed inside the car at the right side behind the glove box.

Filter Replacement:

Remove the cover of the cabin air filter case behind the glove box by detaching the locking system.

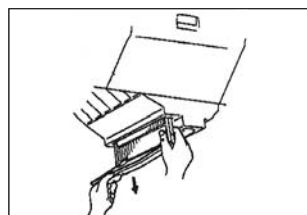
(pict. 1)



pict. 1

Take out the filter with its fitting frame.

(pict. 2)



pict. 2

The installation is done in reverse sequence of replacement.

Take care about correct fitting of the filter!

Please think about the environment when you throw away the old filter!

This fitting instruction is declared without commitment and should be used as a substitute for the manufacturer instructions.

Similar to original!

