



VKBA 7573

Teknisk bulletin - Februar 2012

VKBA 7573



Chevrolet Kalos og Aveo, Kalos- og Aveo-variant



Teknisk informasjon: VKBA 7573 (BAKAKSEL)



Ved reparasjon av hjullager på Chevrolet/Daewoo Kalos og Chevrolet Aveo er det ikke alltid nødvendig å skifte hele hjullagerenheten. I stedet kan navenheten brukes igjen ved at kun lageret skiftes. Imidlertid er det viktig å montere lageret i navenheten på korrekt måte, ved å presse på lagerets yttering for å hindre skader på de innvendige komponentene og lagerets løpebane. Settet VKBA 7573 leveres med et HUB 1-lager, en låsering og en mutter, og kan brukes på både ABS- og ikke-ABS-versjon:




BILPRODUSENT	MODELL	MOTOR	OE-NUMMER
Daewoo	Kalos	1.2 / 1.4 / 1.5	96471773 / 96471774 96471775 / 96471776
Chevrolet	Kalos	1.2 / 1.4	
Chevrolet	Aveo	1.2 / 1.4 / 1.5 / 1.6	



Monteringsveiledning for VKBA 7573

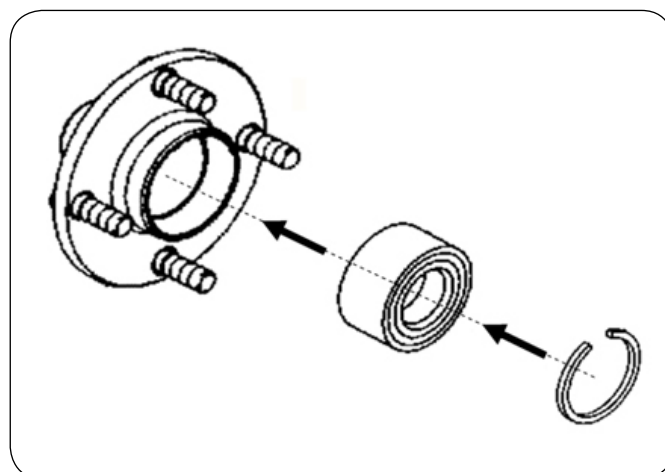
1. Fjern låseringen, og press lageret ut av naveneheten.

Kontroller naveneheten, innvendig og utvendig. Hvis naveneheten er skadd eller i dårlig stand, må en komplett enhet bestilles, og dette settet er ikke tilstrekkelig.

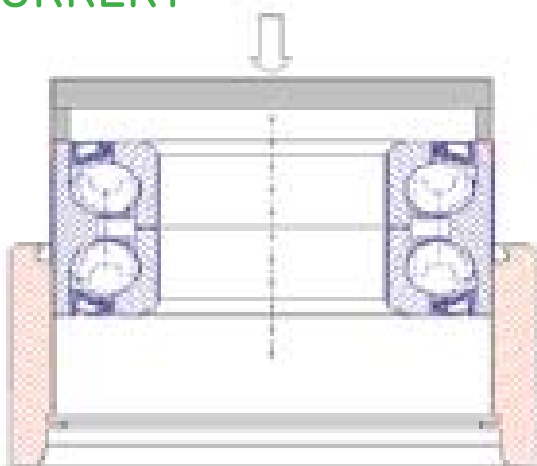


2. Monter det nye lageret i naveneheten, og monter deretter låseringen ifølge vanlig monterings-teknikk for HUB 1, med påføring av LGAF-3 "Antifret Paste".

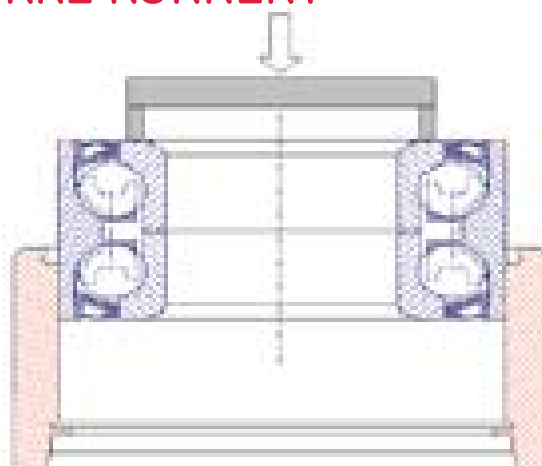
Dette trinnet skal utføres med forsiktighet når man presser lageret inn i naveneheten. Feilbruk av presskraft på lageret fører til skader på lageret.



KORREKT



IKKE KORREKT



3. Monter på aksel, og trekk til ny akselmutter.

© SKF is a registered trademark of the SKF Group.

© SKF Group 2012

The contents of this publication are the copyright of the publisher and may not be reproduced (even extracts) unless written permission is granted. Every care has been taken to ensure the accuracy of the information contained in this publication but no liability can be accepted for any loss or damage whether direct, indirect or consequential arising out of the use of the information contained herein.