












Das Original

VSI 07/10



MAN D 2066 | D 2676

	
D 2066 LF LOH LFG → 400 PS (294 kW)	D 2066 LF LOH D 2676 LF LOH 430 PS (316 kW) →
 136.890	 714.660
 1x 141.521  18x 006.420	 1x 141.521  10x 006.420  8x 503.230
