





## Uszczelka kolektora wydechowego **MAN**

Strona zabudowy: rowkowana strona uszczelki (wybrzuszenie) musi być zawsze montowana w kierunku głowicy cylindrów




 277.762



 467.251



 638.951

