
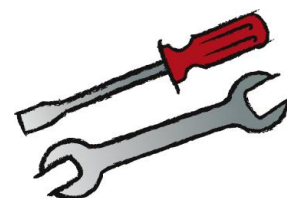




Das Original

TSI 03/13




# Citroën | Peugeot


## 431.440




**Nowa wersja:**

 **431.440**

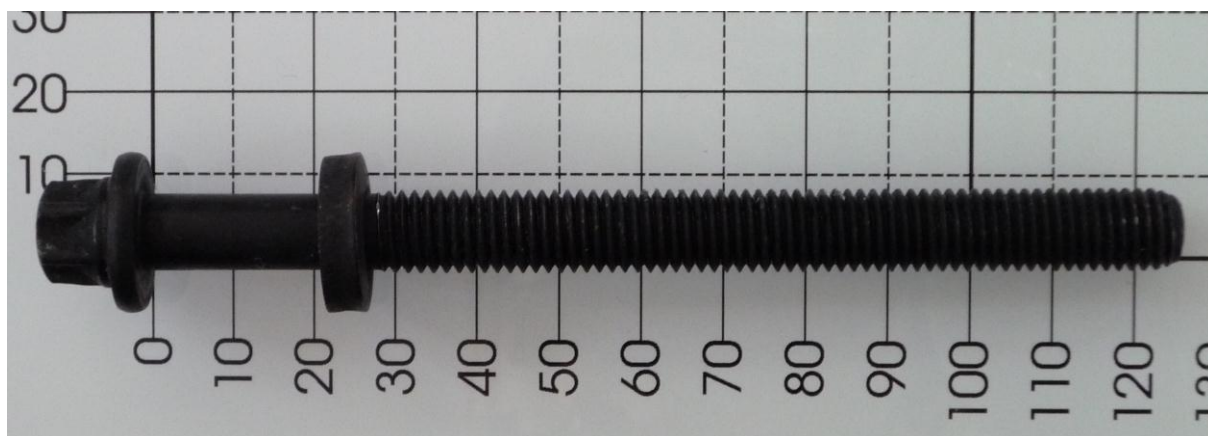
M10 x 1,5 x 117





**Poprzednia wersja:**

 **152.530**

M10 x 1,5 x 122



 431.440 zamienia wstecznie  152.530 i śruby są montowane bez dodatkowej podkładki.