
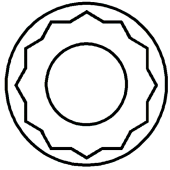
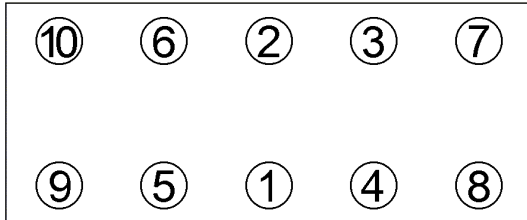


| | | |
|--|---|---|
| Anziehvorschrift für Zylinderkopf | 867.700 |  Das Original |
| Tightening Instructions for Cylinder Head | | |
| Instructions de serrage pour culasse | | |
| Prescripciones de apriete para culatas | | |
| | passend für / suitable for adaptable à / adaptable a | Renault, Nissan, Opel |

Schraubenkopf / Head shape Anziehreihenfolge/Tightening sequence/Ordre de serrage/Orden de apriete
Tête de vis / Cabeza de tornillo



481.900
M12x1,5x135



| | | |
|-------------|---|--------------------|
| Anziehen/ | * | Pos 1-10: 5 Nm |
| Tightening/ | | Pos 1-10: 30 Nm |
| Serrage/ | ➤ | Pos 1-10: 150° ±3° |
| Apriete | ➤ | Pos 1-10: 150° ±3 |

Zeichenerklärung / Explanations / Explication / Explicacion

| | | | | |
|---|---|------------------------------|--------------------------------|---------------------------------------|
| * | neue Zylinderkopfschrauben verwenden | use new cylinder head bolts | utiliser des vis neuves | emplar tornillos nuevos |
| ★ | Warmlauf (80°C) | warm up time (80°C) | chauffage (80°C) | calentamiento (80°C) |
| □ | Schrauben einzeln lösen und wieder anziehen | loosen and tighten each bolt | deserrer et serrer vis par vis | aflojar y apretar tornillo a tornillo |
| ● | Setzzeit | relaxation time | durée de tassement | tiempo de espera |
| ➤ | Drehwinkel | torque angle | angle de serrage | ángulo de giro |

Motortyp / Engine type / Type de moteur / Tipo de motor

Mot: R9M

1.6 ltr 66-118 kW (90-160 PS)

Renault Scénic III, Grand Scénic, Megane III

Espace, Fluence

Nissan Qashqai, X-Trail

Opel Vivaro

ElringKlinger AG, Max-Eyth-Str.2
72581 Dettingen / Erms. Tel. 07123/724 601

867.700