
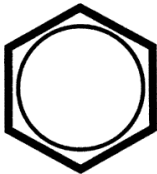
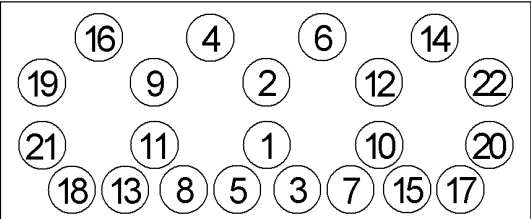


Anziehvorschrift für Zylinderkopf	863.110	 Das Original	
Tightening Instructions for Cylinder Head	passend für / suitable for		
Instructions de serrage pour culasse	adaptable à / adaptable a		
Prescripciones de apriete para culatas	Iveco		
Schraubenkopf / Head shape Tête de vis / Cabeza de tornillo	Anziehreihenfolge/Tightening sequence/Ordre de serrage/Orden de apriete		
			
760.300 M 12 x 120/160			
Anziehen/ * 30 Nm Tightening/ 60 Nm Serrage/ <input type="checkbox"/> 60 Nm Apriete <input type="checkbox"/> 90° <input type="checkbox"/> 90°			
Zeichenerklärung / Explanations / Explication / Explicacion			
* neue Zylinderkopfschrauben verwenden	use new cylinder head bolts	utiliser des vis neuves	emplar tornillos nuevos
★ Warmlauf (80°C)	warm up time (80°C)	chauffage (80°C)	calentamiento (80°C)
<input type="checkbox"/> Schrauben einzeln lösen und wieder anziehen	loosen and tighten each bolt	deserrer et serrer vis par vis	aflojar y apretar tornillo a tornillo
● Setzzeit	relaxation time	durée de tassement	tiempo de espera
► Drehwinkel	torque angle	angle de serrage	ángulo de giro
Motortyp / Engine type / Type de moteur / Tipo de motor			
30.10/35.10/35.12/40.10/A40.12/45.10/A45.12/ 49.10/49.12/59.12 Turbo Daily ab 05/1996>			
Master 2,8 DTI		ab 08/1998>	
Mot. 8140.23/43		2798 ccm	
ElringKlinger AG, Max-Eyth-Str.2 72581 Dettingen / Erms. Tel. 07123/724 601		*863.110*	